

LÄROMEDELSBAROMETERN

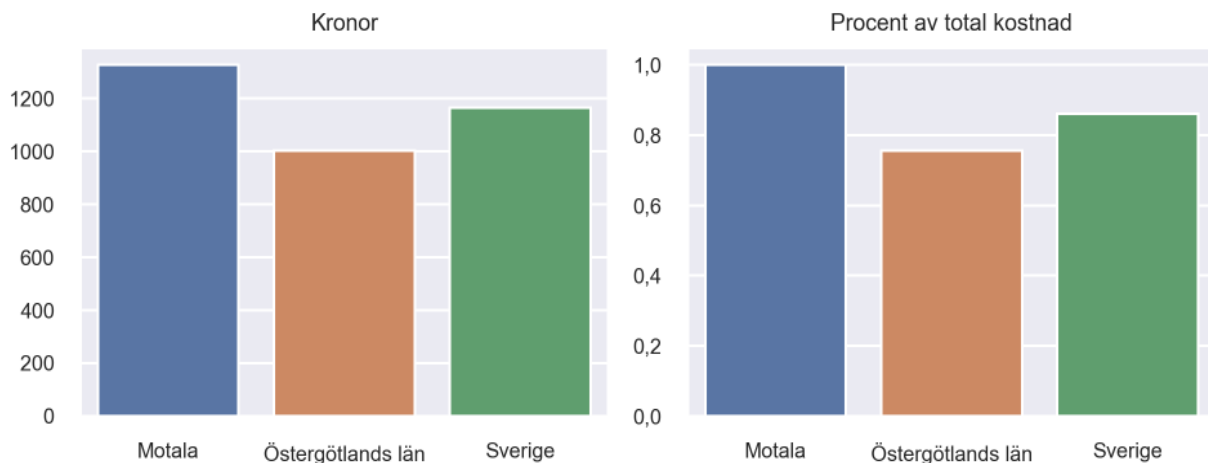
Kommunfaktablad för Motala

- Motala satsade 1328 kronor på läromedel per elev 2023, motsvarande 1,00 procent av den totala kostnaden per elev.
- Läromedelsföretagen har föreslagit ett nationellt 1,5-procentmål för läromedel, motsvarande vad som satsas i vårt grannland Finland. **1,5 %-målet för Motala uppgår till 1984 kronor per elev.** Motala uppnår inte målet och har 657 kronor upp till det.
- Endast en kommun uppnår 1,5-procentmålet.

Ranking

	Placering i Östergötlands län	Placering i Sverige
Inköp av läromedel	6 av 13	98 av 290
Andel av totalkostnad	4 av 13	80 av 290

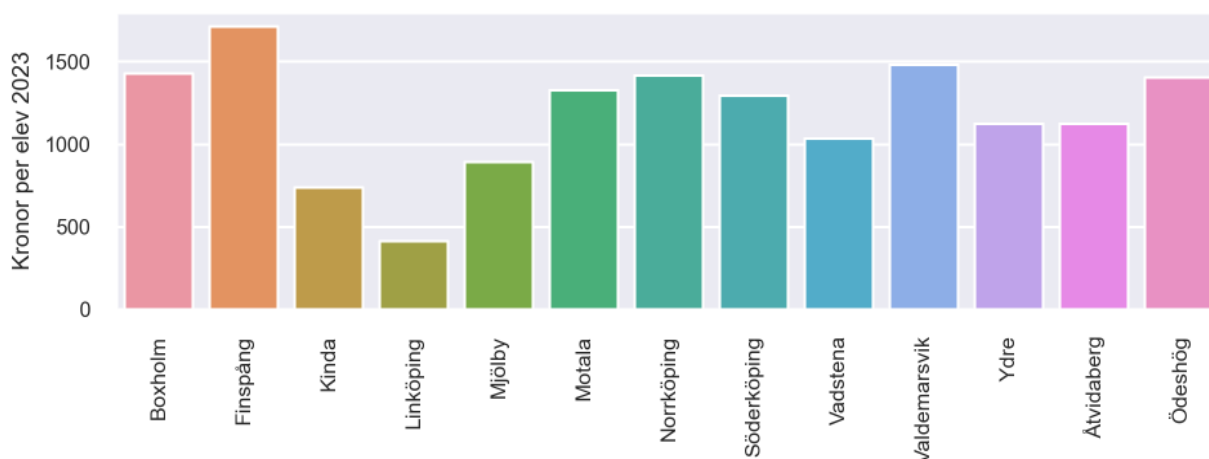
Läromedelssatsning per elev



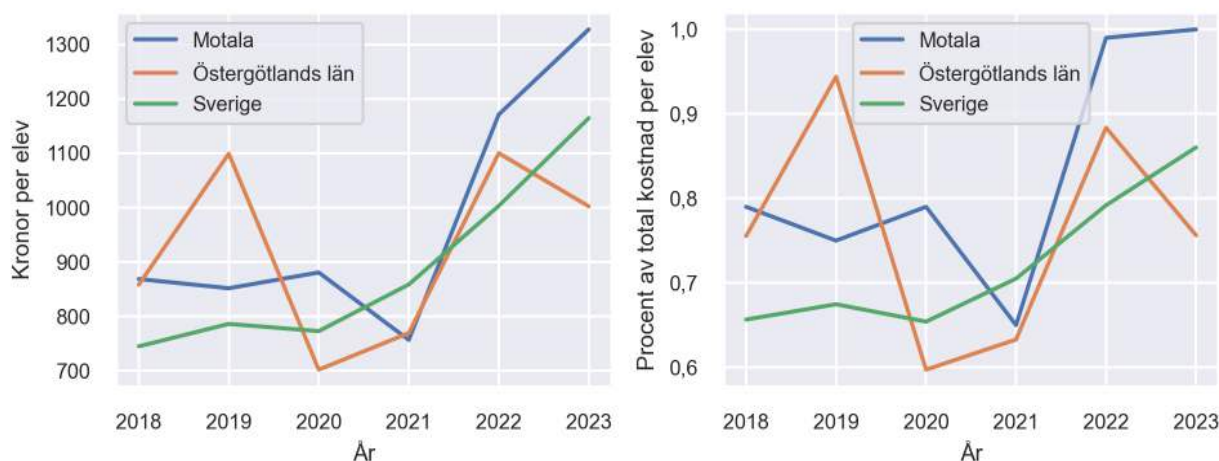
Nyckeltal

	Motala	Östergötland s län	Sverige
Läromedelsinköp per elev	1328 kr	1003 kr	1165 kr
Total kostnad per elev	132 300 kr	132 600 kr	135 400 kr
Läromedelsinköp som andel av totalkostnad	1,00 %	0,76 %	0,86 %
Andel lärare med lärarlegitimation och behörighet i minst ett ämne	85,6 %	96,6 %	92,6 %
Andel elever som lämnar år 9 utan behörighet till gymnasiet	25,8 %	21,5 %	17,9 %

Läromedelssatsningar per kommun i Östergötlands län



Utvecklingen över tid



Medelvärde över tre år

- I genomsnitt satsade Motala 1085 kr (0,88 procent av totalkostnaden för skolan) på läromedel per elev och år 2021–2023.
- Föregående period 2018–2020 uppgick inköpen till 867 kr (0,78 procent av totalkostnaden)

Ranking för Motala avseende medelvärde tre år.	Östergötlands län	Sverige
Inköp av läromedel	1 av 13	74 av 290
Andel av totalkostnad	1 av 13	52 av 290

Om Läromedelsbarometern

Läromedelsbarometern är en statistiksammanställning som ges ut av Läromedelsföretagen. Bakgrunden är att det i dag inte finns någon övergripande statistik över hur läromedelsförsörjningen ser ut i den svenska grundskolan.

Källa: Skolverkets statistik samt Läromedia, som representerar 95 % av alla tryckta och digitala läromedel. Materialet sammanställt 2024. Senast tillgängliga statistik omfattar 2023. Statistik för 2024 publiceras hösten 2025.