

LÄROMEDELSBAROMETERN

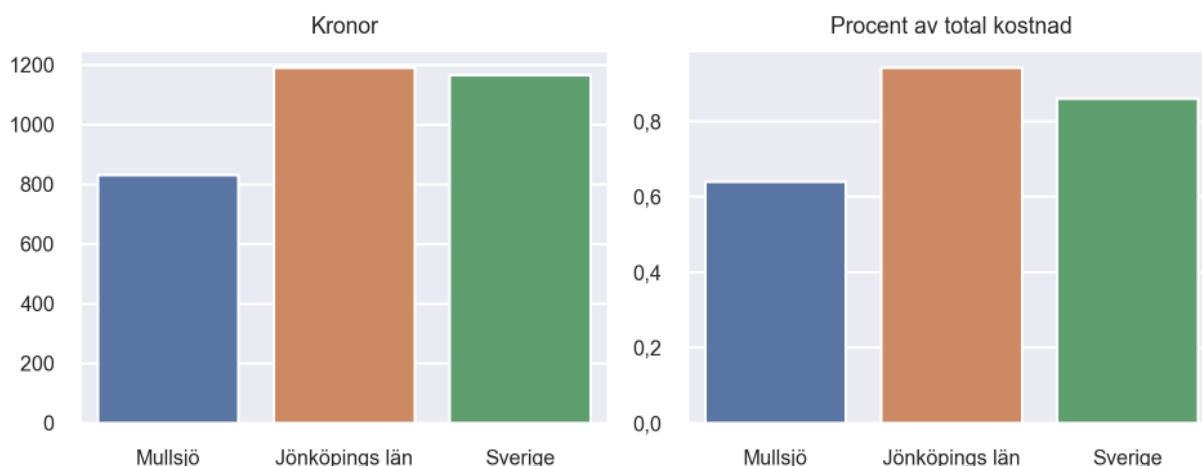
Kommunfaktablad för Mullsjö

- Mullsjö satsade 832 kronor på läromedel per elev 2023, motsvarande 0,64 procent av den totala kostnaden per elev.
- Läromedelsföretagen har föreslagit ett nationellt 1,5-procentmål för läromedel, motsvarande vad som satsas i vårt grannland Finland. **1,5 %-målet för Mullsjö uppgår till 1942 kronor per elev.** Mullsjö uppnår inte målet och har 1111 kronor upp till det.
- Endast en kommun uppnår 1,5-procentmålet.

Ranking

	Placering i Jönköpings län	Placering i Sverige
Inköp av läromedel	13 av 13	258 av 290
Andel av totalkostnad	13 av 13	249 av 290

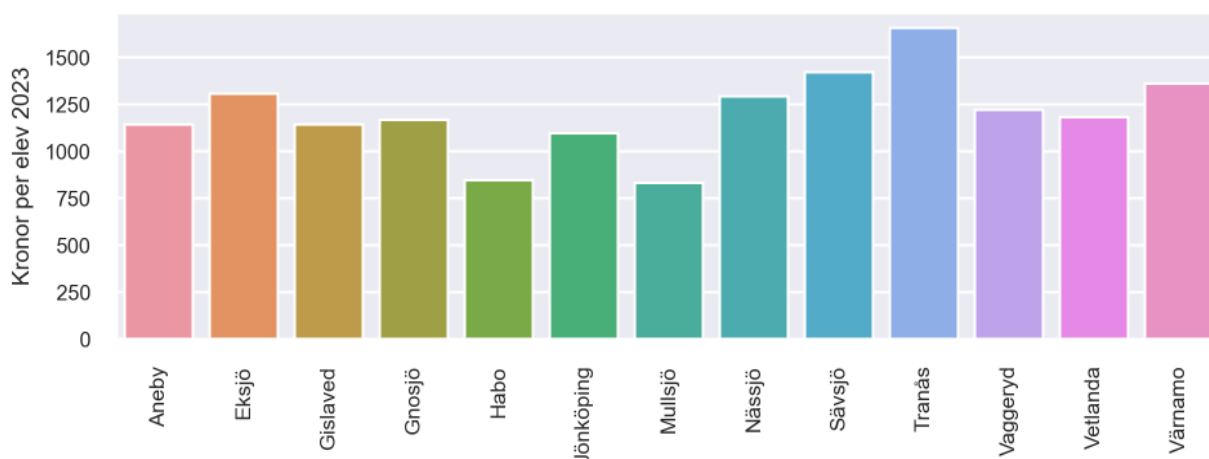
Läromedelssatsning per elev



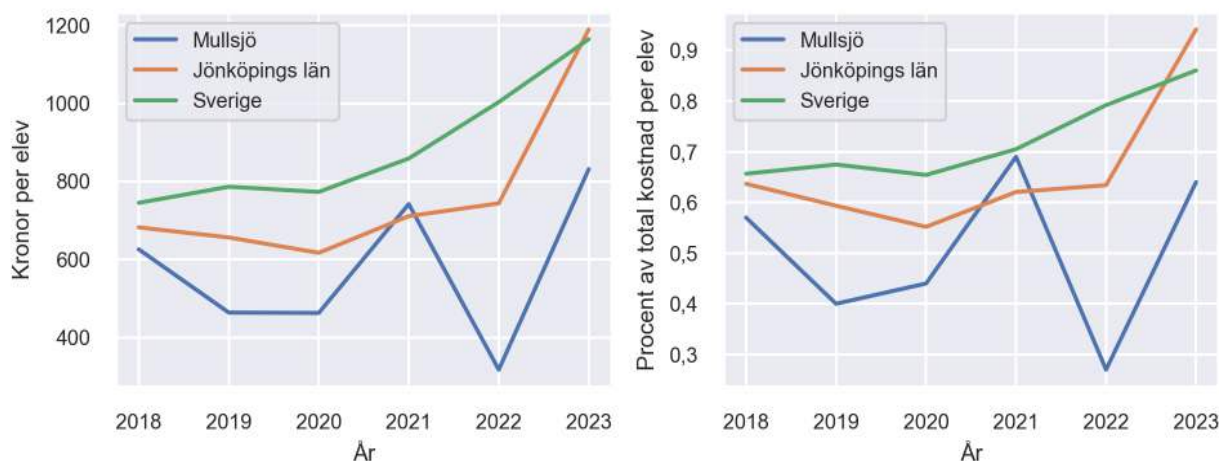
Nyckeltal

	Mullsjö	Jönköpings län	Sverige
Läromedelsinköp per elev	832 kr	1190 kr	1165 kr
Total kostnad per elev	129 500 kr	126 400 kr	135 400 kr
Läromedelsinköp som andel av totalkostnad	0,64 %	0,94 %	0,86 %
Andel lärare med lärarlegitimation och behörighet i minst ett ämne	84,3 %	94,3 %	92,6 %
Andel elever som lämnar år 9 utan behörighet till gymnasiet	25,3 %	18,4 %	17,9 %

Läromedelssatsningar per kommun i Jönköpings län



Utvecklingen över tid



Medelvärde över tre år

- I genomsnitt satsade Mullsjö 630 kr (0,53 procent av totalkostnaden för skolan) på läromedel per elev och år 2021–2023.
- Föregående period 2018–2020 uppgick inköpen till 518 kr (0,47 procent av totalkostnaden)

Ranking för Mullsjö avseende medelvärde tre år.	Jönköpings län	Sverige
Inköp av läromedel	12 av 13	285 av 290
Andel av totalkostnad	12 av 13	269 av 290

Om Läromedelsbarometern

Läromedelsbarometern är en statistiksammanställning som ges ut av Läromedelsföretagen. Bakgrunden är att det i dag inte finns någon övergripande statistik över hur läromedelsförsörjningen ser ut i den svenska grundskolan.

Källa: Skolverkets statistik samt Läromedia, som representerar 95 % av alla tryckta och digitala läromedel. Materialet sammanställt 2024. Senast tillgängliga statistik omfattar 2023. Statistik för 2024 publiceras hösten 2025.