

LÄROMEDELSBAROMETERN

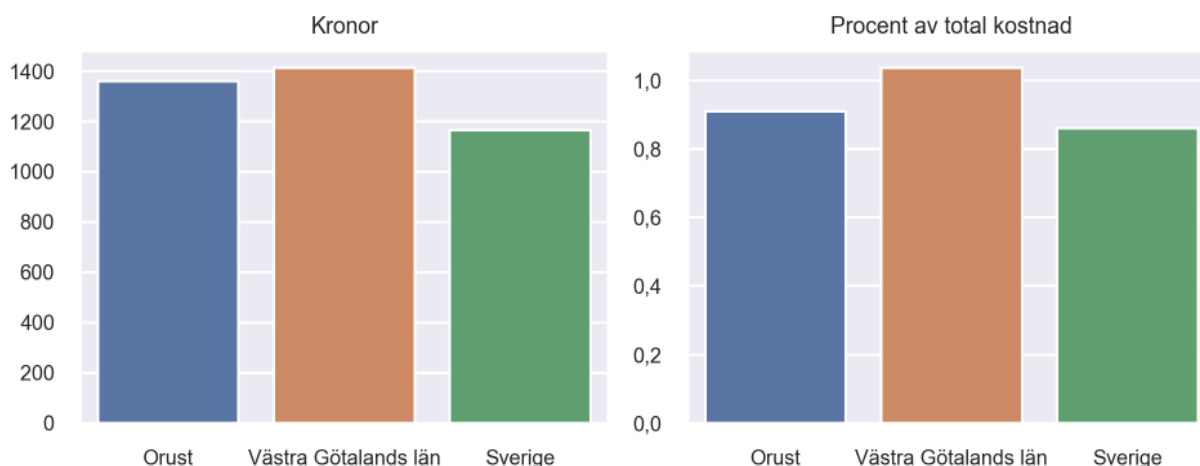
Kommunfaktablad för Orust

- Orust satsade 1361 kronor på läromedel per elev 2023, motsvarande 0,91 procent av den totala kostnaden per elev.
- Läromedelsföretagen har föreslagit ett nationellt 1,5-procentmål för läromedel, motsvarande vad som satsas i vårt grannland Finland. **1,5 %-målet för Orust uppgår till 2247 kronor per elev.** Orust uppnår inte målet och har 886 kronor upp till det.
- Endast en kommun uppnår 1,5-procentmålet.

Ranking

	Placering i Västra Götalands län	Placering i Sverige
Inköp av läromedel	11 av 49	83 av 290
Andel av totalkostnad	20 av 49	138 av 290

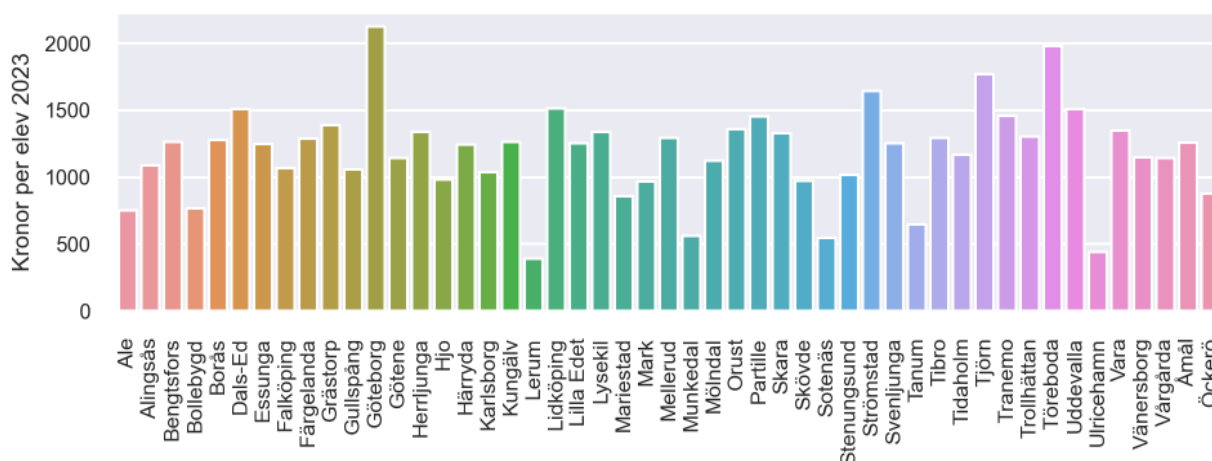
Läromedelssatsning per elev



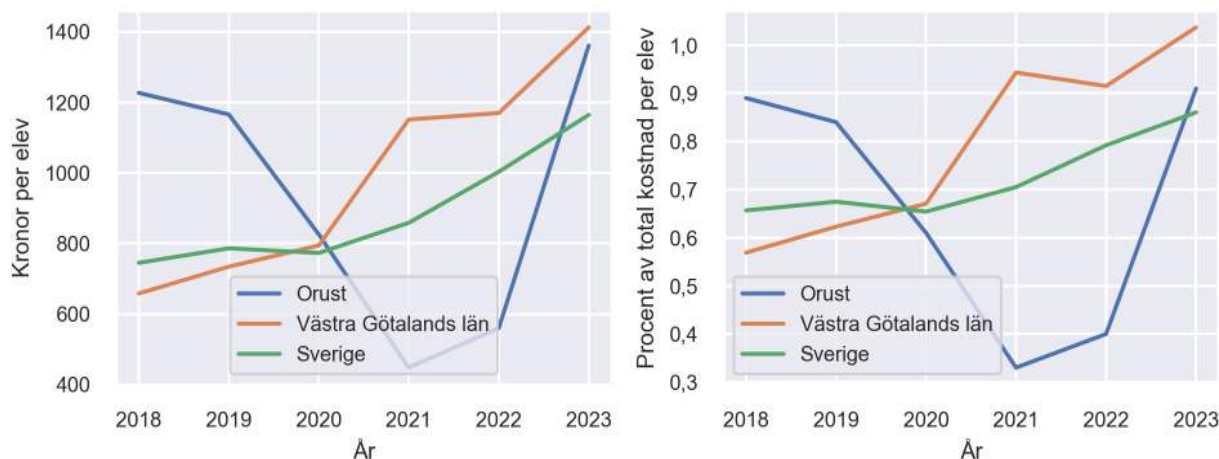
Nyckeltal

	Orust	Västra Götalands län	Sverige
Läromedelsinköp per elev	1361 kr	1413 kr	1165 kr
Total kostnad per elev	149 800 kr	136 300 kr	135 400 kr
Läromedelsinköp som andel av totalkostnad	0,91 %	1,04 %	0,86 %
Andel lärare med lärarlegitimation och behörighet i minst ett ämne	87,9 %	94,3 %	92,6 %
Andel elever som lämnar år 9 utan behörighet till gymnasiet	15,0 %	19,4 %	17,9 %

Läromedelssatsningar per kommun i Västra Götalands län



Utvecklingen över tid



Medelvärde över tre år

- I genomsnitt satsade Orust 790 kr (0,55 procent av totalkostnaden för skolan) på läromedel per elev och år 2021–2023.
- Föregående period 2018–2020 uppgick inköpen till 1073 kr (0,78 procent av totalkostnaden)

Ranking för Orust avseende medelvärde tre år.	Västra Götalands län	Sverige
Inköp av läromedel	37 av 49	237 av 290
Andel av totalkostnad	44 av 49	267 av 290

Om Läromedelsbarometern

Läromedelsbarometern är en statistiksammanställning som ges ut av Läromedelsföretagen. Bakgrunden är att det i dag inte finns någon övergripande statistik över hur läromedelsförsörjningen ser ut i den svenska grundskolan.

Källa: Skolverkets statistik samt Läromedia, som representerar 95 % av alla tryckta och digitala läromedel. Materialet sammanställt 2024. Senast tillgängliga statistik omfattar 2023. Statistik för 2024 publiceras hösten 2025.