

LÄROMEDELSBAROMETERN

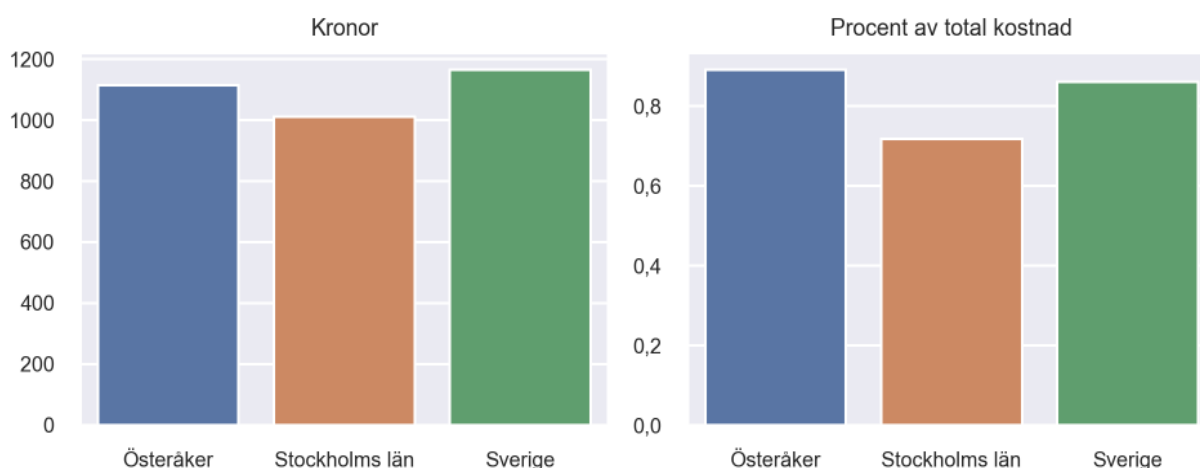
Kommunfaktablad för Österåker

- Österåker satsade 1114 kronor på läromedel per elev 2023, motsvarande 0,89 procent av den totala kostnaden per elev.
- Läromedelsföretagen har föreslagit ett nationellt 1,5-procentmål för läromedel, motsvarande vad som satsas i vårt grannland Finland. **1,5 %-målet för Österåker uppgår till 1872 kronor per elev.** Österåker uppnår inte målet och har 758 kronor upp till det.
- Endast en kommun uppnår 1,5-procentmålet.

Ranking

	Placering i Stockholms län	Placering i Sverige
Inköp av läromedel	14 av 26	198 av 290
Andel av totalkostnad	13 av 26	155 av 290

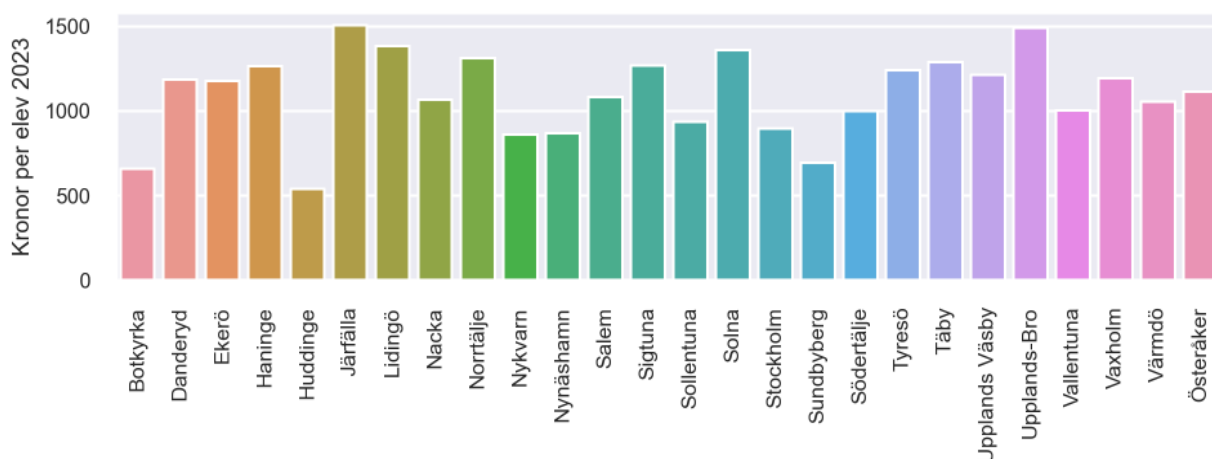
Läromedelssatsning per elev



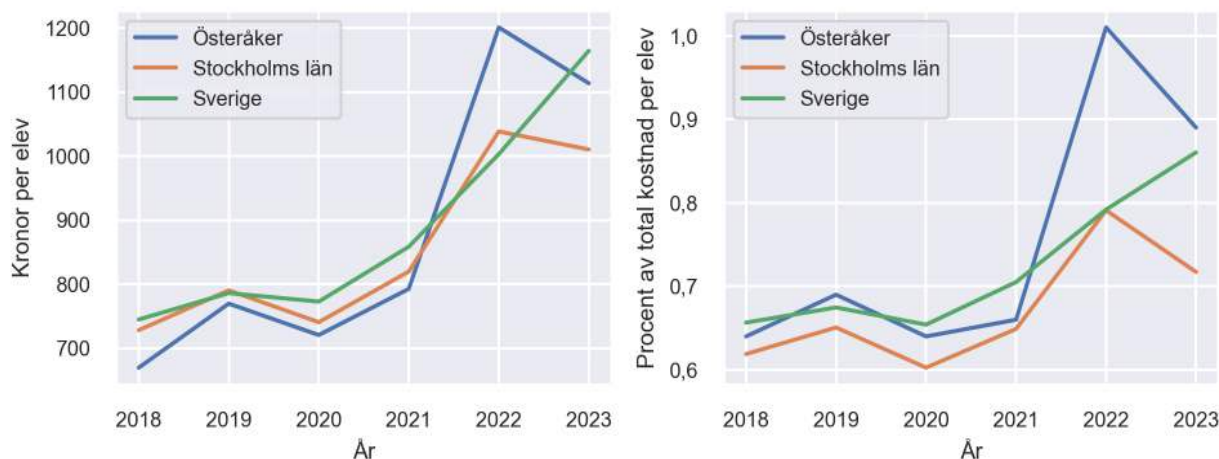
Nyckeltal

	Österåker	Stockholms län	Sverige
Läromedelsinköp per elev	1114 kr	1011 kr	1165 kr
Total kostnad per elev	124 800 kr	141 000 kr	135 400 kr
Läromedelsinköp som andel av totalkostnad	0,89 %	0,72 %	0,86 %
Andel lärare med lärarlegitimation och behörighet i minst ett ämne	81,7 %	93,0 %	92,6 %
Andel elever som lämnar år 9 utan behörighet till gymnasiet	10,2 %	13,7 %	17,9 %

Läromedelssatsningar per kommun i Stockholms län



Utvecklingen över tid



Medelvärde över tre år

- I genomsnitt satsade Österåker 1036 kr (0,85 procent av totalkostnaden för skolan) på läromedel per elev och år 2021–2023.
- Föregående period 2018–2020 uppgick inköpen till 720 kr (0,66 procent av totalkostnaden)

Ranking för Österåker avseende medelvärde tre år.	Stockholms län	Sverige
Inköp av läromedel	9 av 26	104 av 290
Andel av totalkostnad	8 av 26	67 av 290

Om Läromedelsbarometern

Läromedelsbarometern är en statistiksammanställning som ges ut av Läromedelsföretagen. Bakgrunden är att det i dag inte finns någon övergripande statistik över hur läromedelsförsörjningen ser ut i den svenska grundskolan.

Källa: Skolverkets statistik samt Läromedia, som representerar 95 % av alla tryckta och digitala läromedel. Materialet sammanställt 2024. Senast tillgängliga statistik omfattar 2023. Statistik för 2024 publiceras hösten 2025.