

LÄROMEDELSBAROMETERN

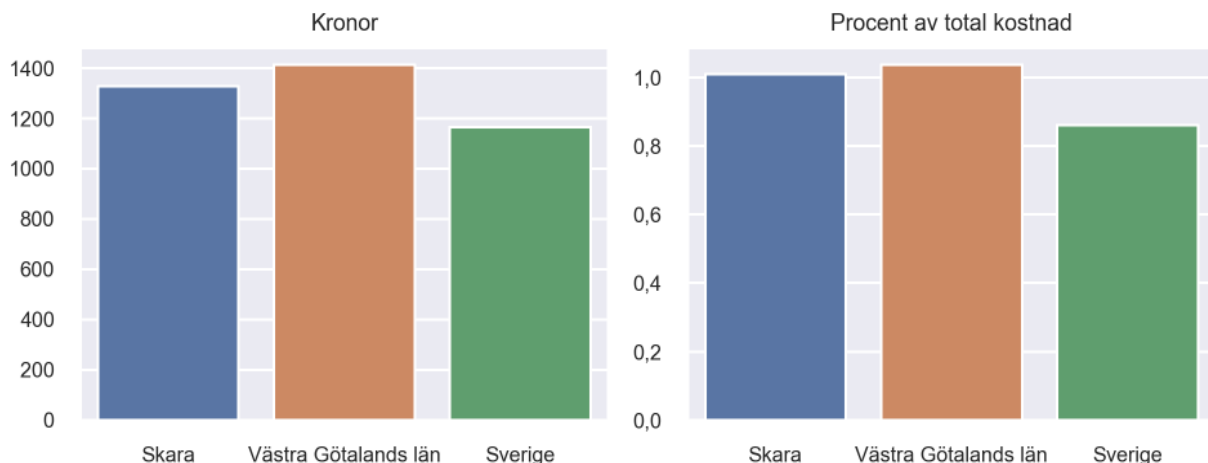
Kommunfaktablad för Skara

- Skara satsade 1329 kronor på läromedel per elev 2023, motsvarande 1,01 procent av den totala kostnaden per elev.
- Läromedelsföretagen har föreslagit ett nationellt 1,5-procentmål för läromedel, motsvarande vad som satsas i vårt grannland Finland. **1,5 %-målet för Skara uppgår till 1972 kronor per elev.** Skara uppnår inte målet och har 644 kronor upp till det.
- Endast en kommun uppnår 1,5-procentmålet.

Ranking

	Placering i Västra Götalands län	Placering i Sverige
Inköp av läromedel	15 av 49	96 av 290
Andel av totalkostnad	14 av 49	74 av 290

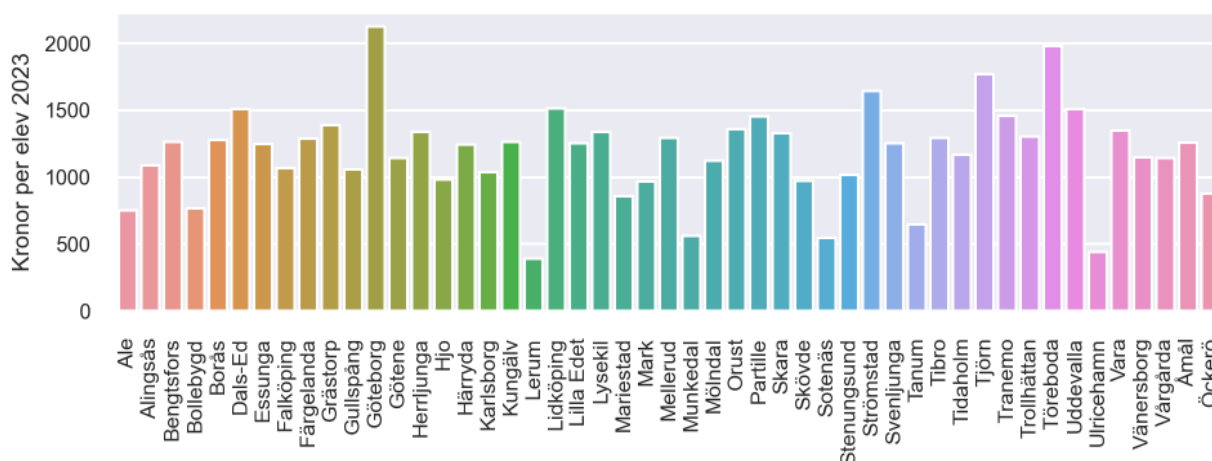
Läromedelssatsning per elev



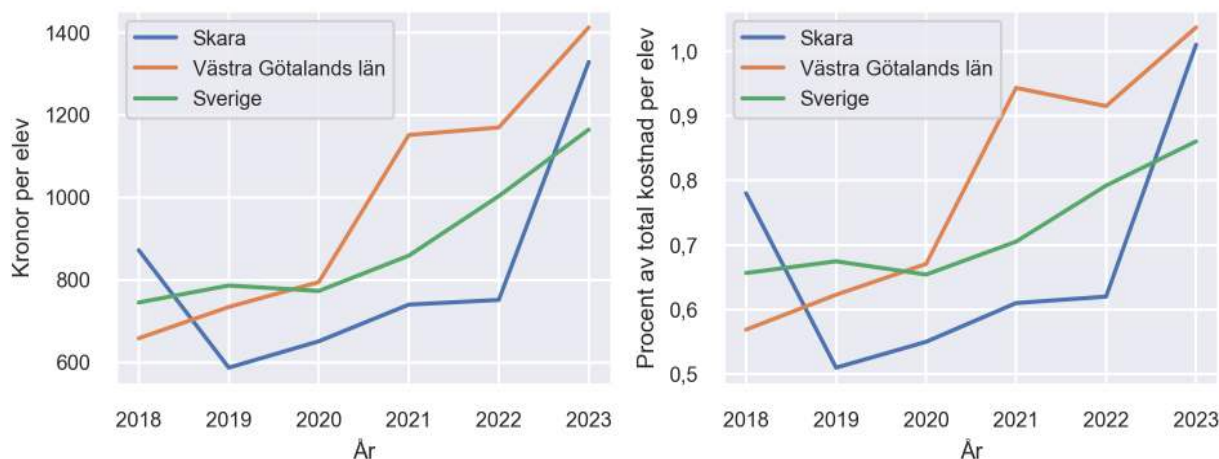
Nyckeltal

	Skara	Västra Götalands län	Sverige
Läromedelsinköp per elev	1329 kr	1413 kr	1165 kr
Total kostnad per elev	131 500 kr	136 300 kr	135 400 kr
Läromedelsinköp som andel av totalkostnad	1,01 %	1,04 %	0,86 %
Andel lärare med lärarlegitimation och behörighet i minst ett ämne	85,8 %	94,3 %	92,6 %
Andel elever som lämnar år 9 utan behörighet till gymnasiet	30,4 %	19,4 %	17,9 %

Läromedelssatsningar per kommun i Västra Götalands län



Utvecklingen över tid



Medelvärde över tre år

- I genomsnitt satsade Skara 940 kr (0,75 procent av totalkostnaden för skolan) på läromedel per elev och år 2021–2023.
- Föregående period 2018–2020 uppgick inköpen till 703 kr (0,61 procent av totalkostnaden)

Ranking för Skara avseende medelvärde tre år.	Västra Götalands län	Sverige
Inköp av läromedel	22 av 49	157 av 290
Andel av totalkostnad	21 av 49	137 av 290

Om Läromedelsbarometern

Läromedelsbarometern är en statistiksammanställning som ges ut av Läromedelsföretagen. Bakgrunden är att det i dag inte finns någon övergripande statistik över hur läromedelsförsörjningen ser ut i den svenska grundskolan.

Källa: Skolverkets statistik samt Läromedia, som representerar 95 % av alla tryckta och digitala läromedel. Materialet sammanställt 2024. Senast tillgängliga statistik omfattar 2023. Statistik för 2024 publiceras hösten 2025.