

# LÄROMEDELSBAROMETERN

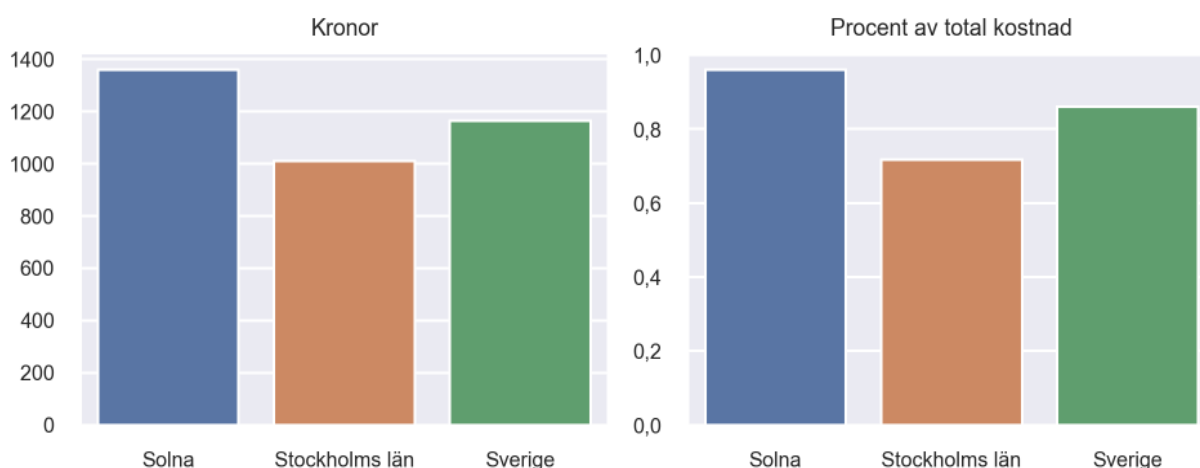
## Kommunfaktablad för Solna

- Solna satsade 1359 kronor på läromedel per elev 2023, motsvarande 0,96 procent av den totala kostnaden per elev.
- Läromedelsföretagen har föreslagit ett nationellt 1,5-procentmål för läromedel, motsvarande vad som satsas i vårt grannland Finland. **1,5 %-målet för Solna uppgår till 2121 kronor per elev.** Solna uppnår inte målet och har 762 kronor upp till det.
- Endast en kommun uppnår 1,5-procentmålet.

### Ranking

	Placering i Stockholms län	Placering i Sverige
Inköp av läromedel	4 av 26	85 av 290
Andel av totalkostnad	7 av 26	103 av 290

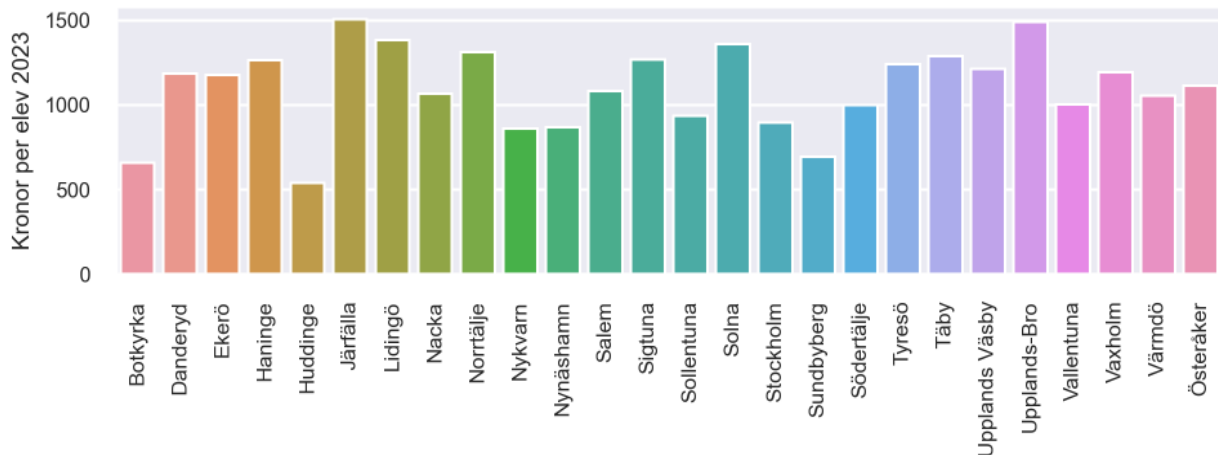
### Läromedelssatsning per elev



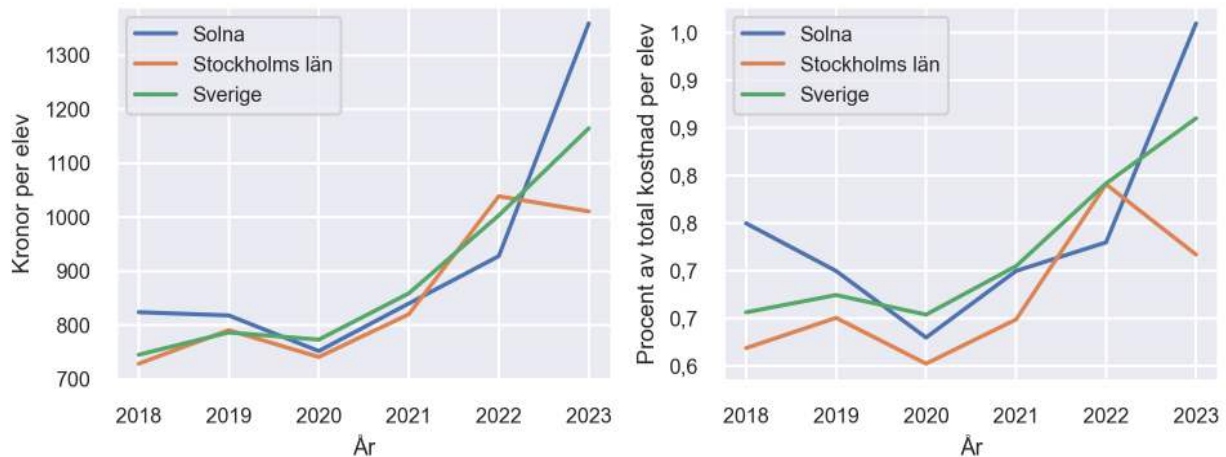
### Nyckeltal

	Solna	Stockholms län	Sverige
Läromedelsinköp per elev	1359 kr	1011 kr	1165 kr
Total kostnad per elev	141 400 kr	141 000 kr	135 400 kr
Läromedelsinköp som andel av totalkostnad	0,96 %	0,72 %	0,86 %
Andel lärare med lärarlegitimation och behörighet i minst ett ämne	88,9 %	93,0 %	92,6 %
Andel elever som lämnar år 9 utan behörighet till gymnasiet	20,5 %	13,7 %	17,9 %

## Läromedelssatsningar per kommun i Stockholms län



## Utvecklingen över tid



## Medelvärde över tre år

- I genomsnitt satsade Solna 1042 kr (0,80 procent av totalkostnaden för skolan) på läromedel per elev och år 2021–2023.
- Föregående period 2018–2020 uppgick inköpen till 798 kr (0,69 procent av totalkostnaden)

Ranking för Solna avseende medelvärde tre år.	Stockholms län	Sverige
Inköp av läromedel	8 av 26	101 av 290
Andel av totalkostnad	11 av 26	101 av 290

## Om Läromedelsbarometern

Läromedelsbarometern är en statistiksammanställning som ges ut av Läromedelsföretagen. Bakgrunden är att det i dag inte finns någon övergripande statistik över hur läromedelsförsörjningen ser ut i den svenska grundskolan.

Källa: Skolverkets statistik samt Läromedia, som representerar 95 % av alla tryckta och digitala läromedel. Materialet sammanställt 2024. Senast tillgängliga statistik omfattar 2023. Statistik för 2024 publiceras hösten 2025.