

LÄROMEDELSBAROMETERN

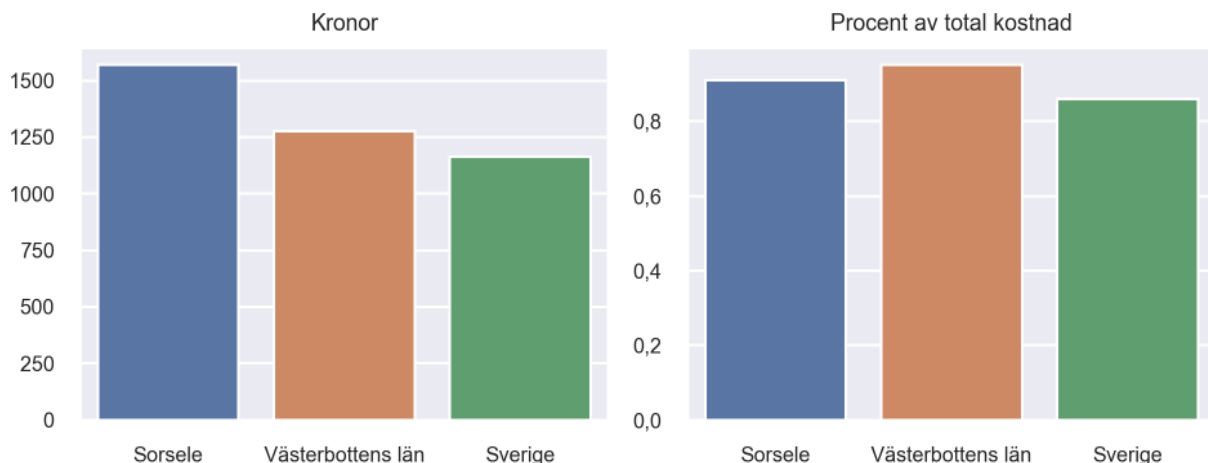
Kommunfaktablad för Sorsele

- Sorsele satsade 1569 kronor på läromedel per elev 2023, motsvarande 0,91 procent av den totala kostnaden per elev.
- Läromedelsföretagen har föreslagit ett nationellt 1,5-procentmål för läromedel, motsvarande vad som satsas i vårt grannland Finland. **1,5 %-målet för Sorsele uppgår till 2601 kronor per elev.** Sorsele uppnår inte målet och har 1032 kronor upp till det.
- Endast en kommun uppnår 1,5-procentmålet.

Ranking

	Placering i Västerbottens län	Placering i Sverige
Inköp av läromedel	2 av 15	29 av 290
Andel av totalkostnad	7 av 15	138 av 290

Läromedelssatsning per elev

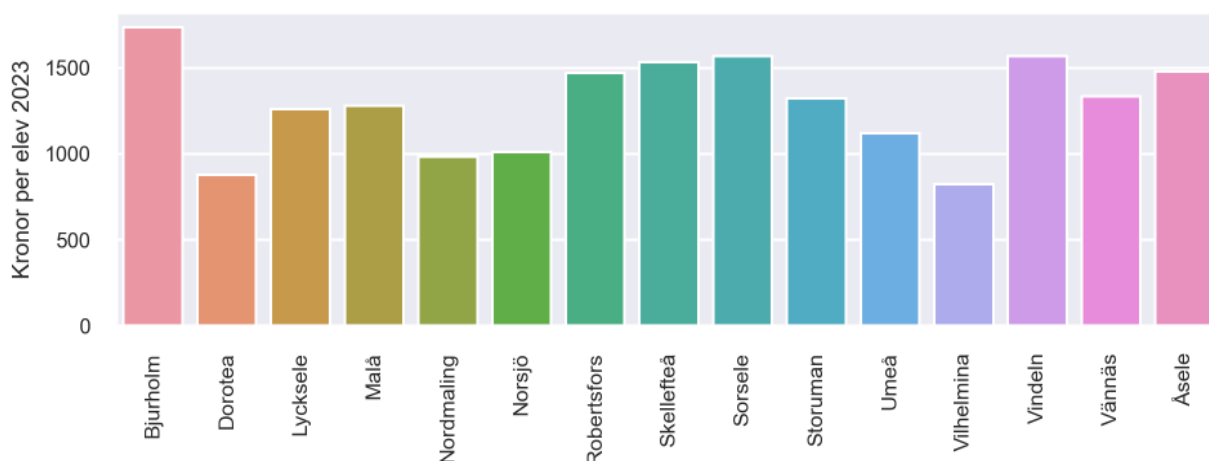


Nyckeltal

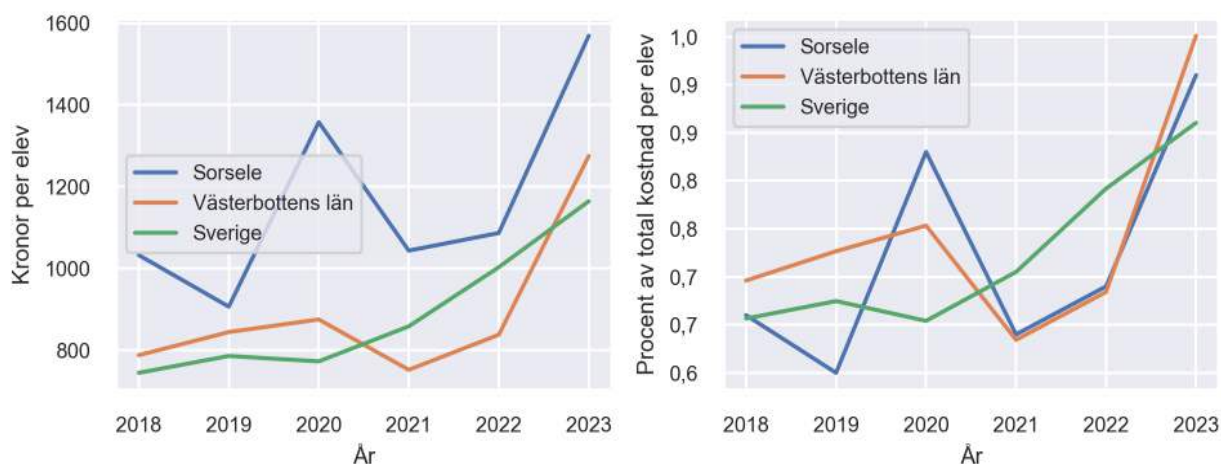
	Sorsele	Västerbottens län	Sverige
Läromedelsinköp per elev	1569 kr	1275 kr	1165 kr
Total kostnad per elev	173 400 kr	134 100 kr	135 400 kr
Läromedelsinköp som andel av totalkostnad	0,91 %	0,95 %	0,86 %
Andel lärare med lärarlegitimation och behörighet i minst ett ämne	74,1 %	98,8 %	92,6 %
Andel elever som lämnar år 9 utan behörighet till gymnasiet	0,0 %	15,0 %	17,9 %

Uppgiften noll procent elever som saknar behörighet kan omfatta upp till fyra elever enligt Skolverkets statistik.

Läromedelssatsningar per kommun i Västerbottens län



Utvecklingen över tid



Medelvärde över tre år

- I genomsnitt satsade Sorsele 1233 kr (0,75 procent av totalkostnaden för skolan) på läromedel per elev och år 2021–2023.
- Föregående period 2018–2020 uppgick inköpen till 1099 kr (0,70 procent av totalkostnaden)

Ranking för Sorsele avseende medelvärde tre år.	Västerbottens län	Sverige
Inköp av läromedel	2 av 15	27 av 290
Andel av totalkostnad	10 av 15	135 av 290

Om Läromedelsbarometern

Läromedelsbarometern är en statistiksammanställning som ges ut av Läromedelsföretagen. Bakgrunden är att det i dag inte finns någon övergripande statistik över hur läromedelsförsörjningen ser ut i den svenska grundskolan.

Källa: Skolverkets statistik samt Läromedia, som representerar 95 % av alla tryckta och digitala läromedel. Materialet sammanställt 2024. Senast tillgängliga statistik omfattar 2023. Statistik för 2024 publiceras hösten 2025.