

LÄROMEDELSBAROMETERN

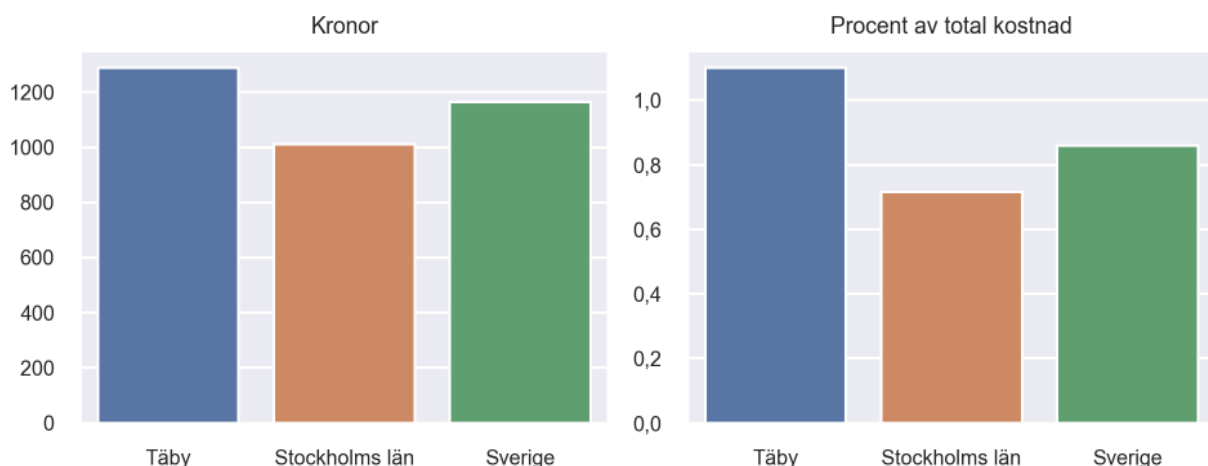
Kommunfaktablad för Täby

- Täby satsade 1288 kronor på läromedel per elev 2023, motsvarande 1,10 procent av den totala kostnaden per elev.
- Läromedelsföretagen har föreslagit ett nationellt 1,5-procentmål för läromedel, motsvarande vad som satsas i vårt grannland Finland. **1,5 %-målet för Täby uppgår till 1758 kronor per elev.** Täby uppnår inte målet och har 470 kronor upp till det.
- Endast en kommun uppnår 1,5-procentmålet.

Ranking

	Placering i Stockholms län	Placering i Sverige
Inköp av läromedel	6 av 26	124 av 290
Andel av totalkostnad	2 av 26	34 av 290

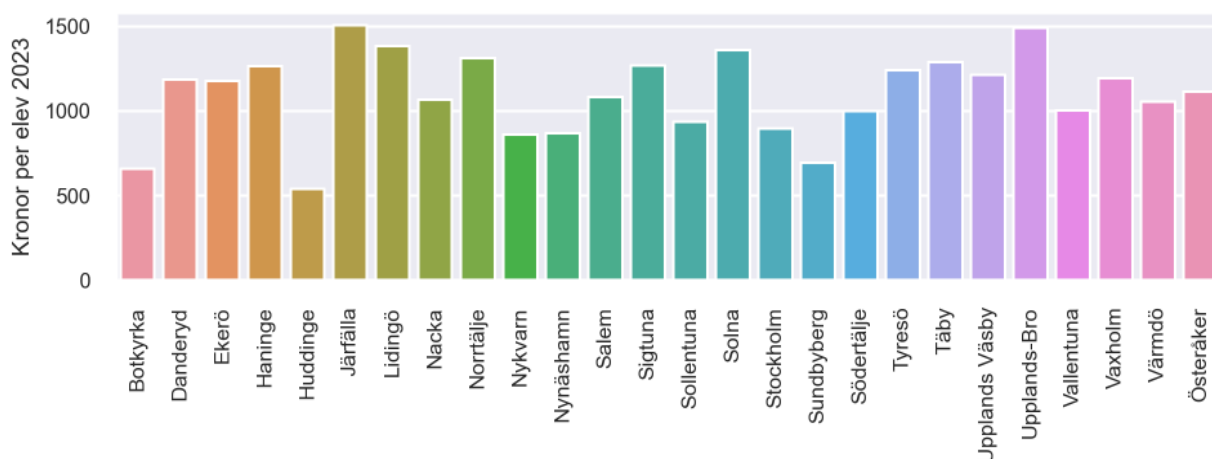
Läromedelssatsning per elev



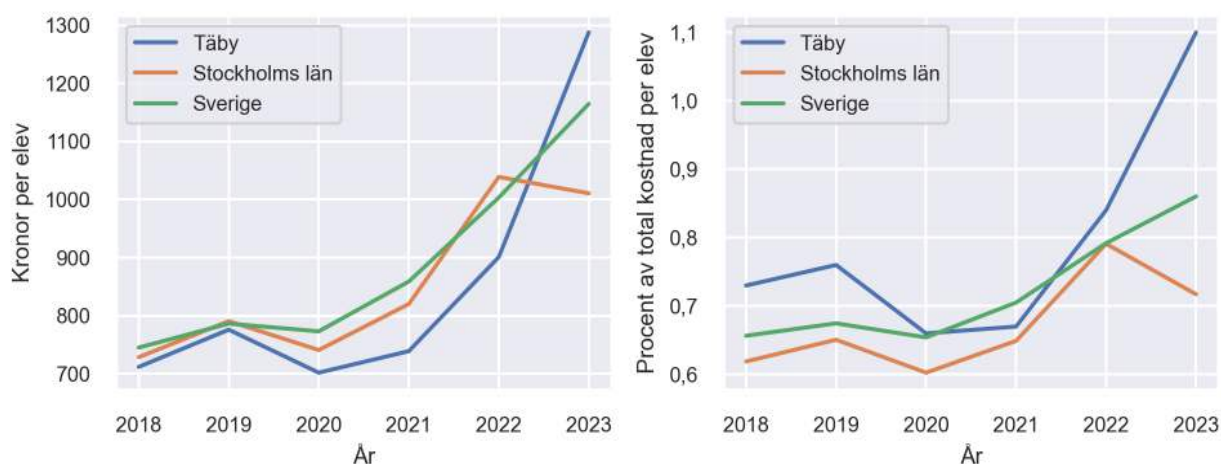
Nyckeltal

	Täby	Stockholms län	Sverige
Läromedelsinköp per elev	1288 kr	1011 kr	1165 kr
Total kostnad per elev	117 200 kr	141 000 kr	135 400 kr
Läromedelsinköp som andel av totalkostnad	1,10 %	0,72 %	0,86 %
Andel lärare med lärarlegitimation och behörighet i minst ett ämne	84,6 %	93,0 %	92,6 %
Andel elever som lämnar år 9 utan behörighet till gymnasiet	5,7 %	13,7 %	17,9 %

Läromedelssatsningar per kommun i Stockholms län



Utvecklingen över tid



Medelvärde över tre år

- I genomsnitt satsade Täby 976 kr (0,87 procent av totalkostnaden för skolan) på läromedel per elev och år 2021–2023.
- Föregående period 2018–2020 uppgick inköpen till 730 kr (0,72 procent av totalkostnaden)

Ranking för Täby avseende medelvärde tre år.	Stockholms län	Sverige
Inköp av läromedel	14 av 26	136 av 290
Andel av totalkostnad	7 av 26	57 av 290

Om Läromedelsbarometern

Läromedelsbarometern är en statistiksammanställning som ges ut av Läromedelsföretagen. Bakgrunden är att det i dag inte finns någon övergripande statistik över hur läromedelsförsörjningen ser ut i den svenska grundskolan.

Källa: Skolverkets statistik samt Läromedia, som representerar 95 % av alla tryckta och digitala läromedel. Materialet sammanställt 2024. Senast tillgängliga statistik omfattar 2023. Statistik för 2024 publiceras hösten 2025.