

LÄROMEDELSBAROMETERN

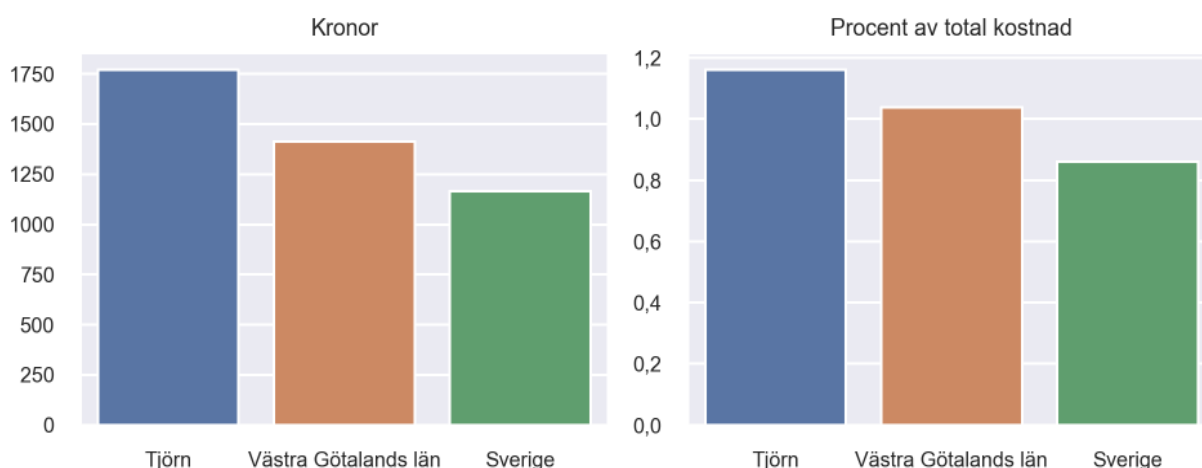
Kommunfaktablad för Tjörn

- Tjörn satsade 1770 kronor på läromedel per elev 2023, motsvarande 1,16 procent av den totala kostnaden per elev.
- Läromedelsföretagen har föreslagit ett nationellt 1,5-procentmål för läromedel, motsvarande vad som satsas i vårt grannland Finland. **1,5 %-målet för Tjörn uppgår till 2298 kronor per elev.** Tjörn uppnår inte målet och har 528 kronor upp till det.
- Endast en kommun uppnår 1,5-procentmålet.

Ranking

| | Placering i Västra Götalands län | Placering i Sverige |
|-----------------------|-------------------------------------|---------------------|
| Inköp av läromedel | 3 av 49 | 14 av 290 |
| Andel av totalkostnad | 6 av 49 | 22 av 290 |

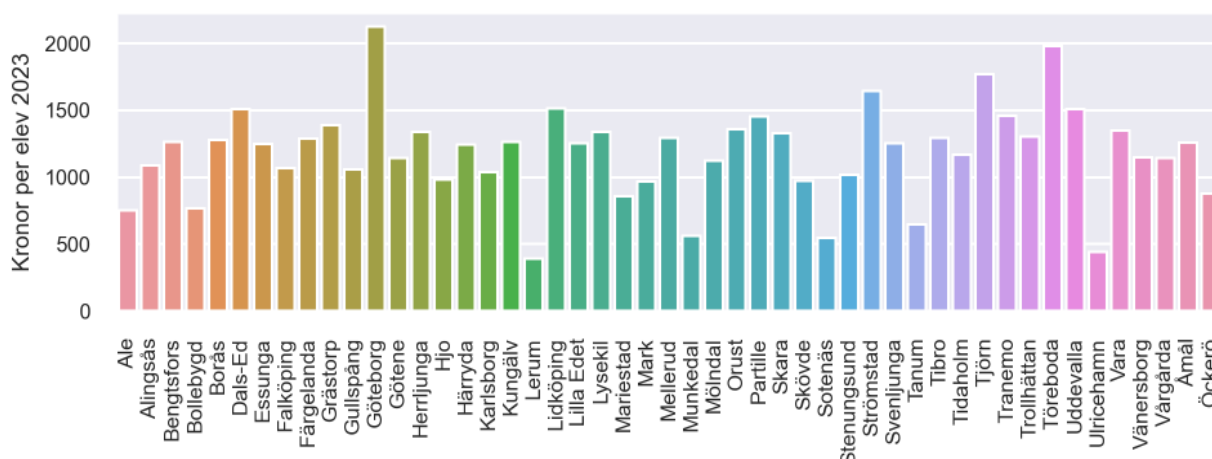
Läromedelssatsning per elev



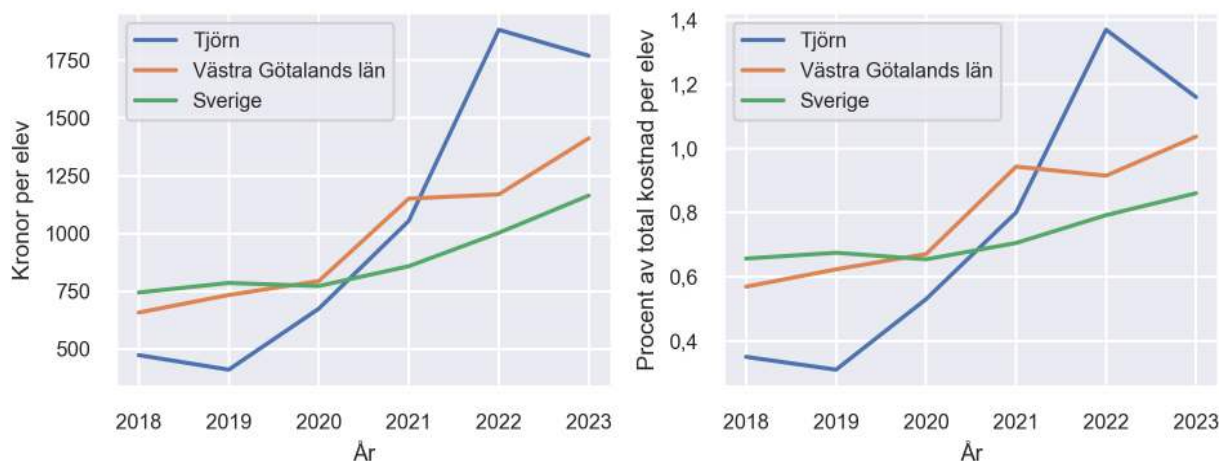
Nyckeltal

| | Tjörn | Västra Götalands län | Sverige |
|---|------------|----------------------------|------------|
| Läromedelsinköp per elev | 1770 kr | 1413 kr | 1165 kr |
| Total kostnad per elev | 153 200 kr | 136 300 kr | 135 400 kr |
| Läromedelsinköp som andel av totalkostnad | 1,16 % | 1,04 % | 0,86 % |
| Andel lärare med lärarlegitimation och behörighet i minst ett ämne | 88,5 % | 94,3 % | 92,6 % |
| Andel elever som lämnar år 9 utan behörighet till gymnasiet | 13,4 % | 19,4 % | 17,9 % |

Läromedelssatsningar per kommun i Västra Götalands län



Utvecklingen över tid



Medelvärde över tre år

- I genomsnitt satsade Tjörn 1569 kr (1,11 procent av totalkostnaden för skolan) på läromedel per elev och år 2021–2023.
- Föregående period 2018–2020 uppgick inköpen till 520 kr (0,40 procent av totalkostnaden)

| Ranking för Tjörn avseende medelvärde tre år. | Västra Götalands län | Sverige |
|---|----------------------|----------|
| Inköp av läromedel | 2 av 49 | 6 av 290 |
| Andel av totalkostnad | 3 av 49 | 8 av 290 |

Om Läromedelsbarometern

Läromedelsbarometern är en statistiksammanställning som ges ut av Läromedelsföretagen. Bakgrunden är att det i dag inte finns någon övergripande statistik över hur läromedelsförsörjningen ser ut i den svenska grundskolan.

Källa: Skolverkets statistik samt Läromedia, som representerar 95 % av alla tryckta och digitala läromedel. Materialet sammanställt 2024. Senast tillgängliga statistik omfattar 2023. Statistik för 2024 publiceras hösten 2025.