

LÄROMEDELSBAROMETERN

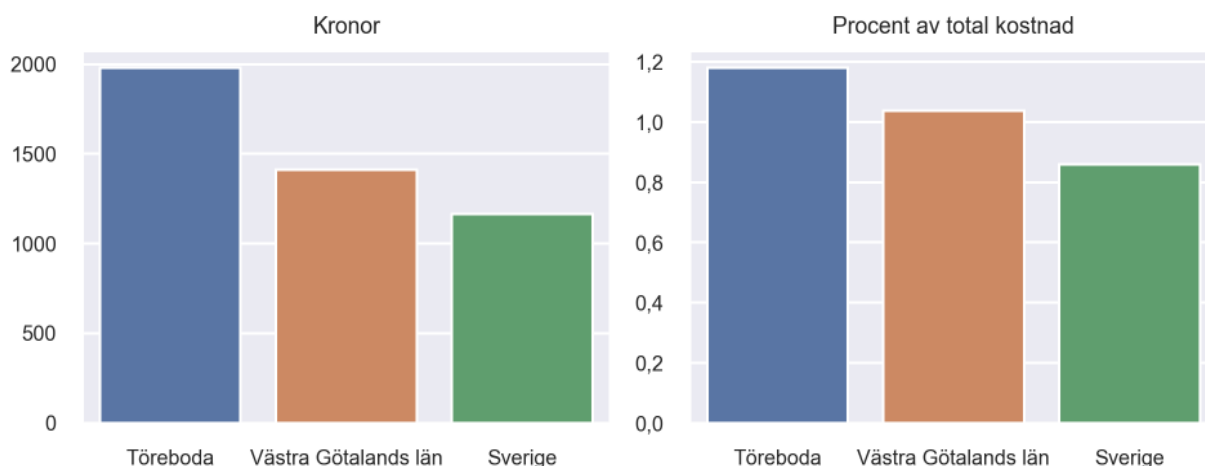
Kommunfaktablad för Töreboda

- Töreboda satsade 1979 kronor på läromedel per elev 2023, motsvarande 1,18 procent av den totala kostnaden per elev.
- Läromedelsföretagen har föreslagit ett nationellt 1,5-procentmål för läromedel, motsvarande vad som satsas i vårt grannland Finland. **1,5 %-målet för Töreboda uppgår till 2522 kronor per elev.** Töreboda uppnår inte målet och har 543 kronor upp till det.
- Endast en kommun uppnår 1,5-procentmålet.

Ranking

| | Placering i Västra Götalands län | Placering i Sverige |
|-----------------------|-------------------------------------|---------------------|
| Inköp av läromedel | 2 av 49 | 5 av 290 |
| Andel av totalkostnad | 5 av 49 | 19 av 290 |

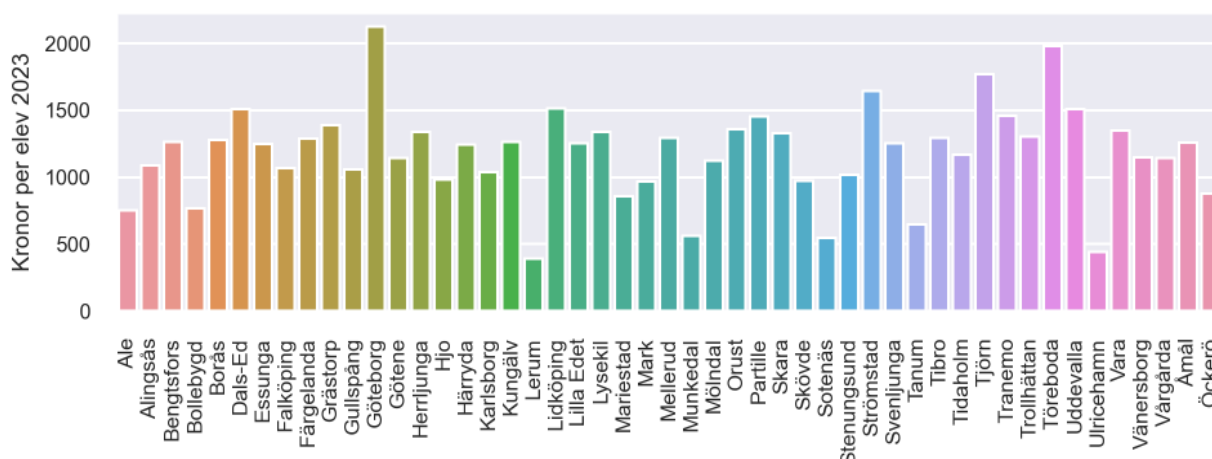
Läromedelssatsning per elev



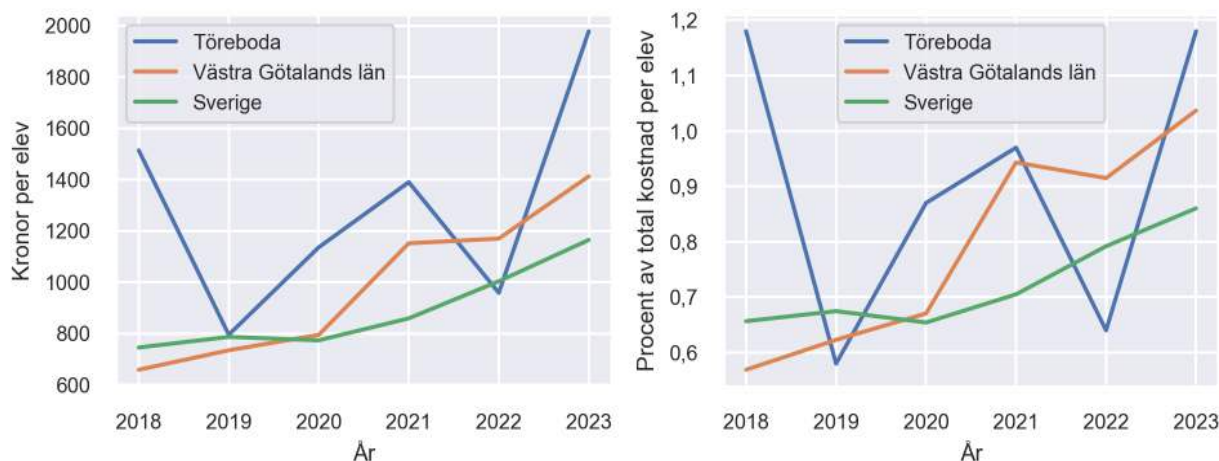
Nyckeltal

| | Töreboda | Västra Götalands län | Sverige |
|---|------------|----------------------------|------------|
| Läromedelsinköp per elev | 1979 kr | 1413 kr | 1165 kr |
| Total kostnad per elev | 168 100 kr | 136 300 kr | 135 400 kr |
| Läromedelsinköp som andel av totalkostnad | 1,18 % | 1,04 % | 0,86 % |
| Andel lärare med lärarlegitimation och behörighet i minst ett ämne | 67,3 % | 94,3 % | 92,6 % |
| Andel elever som lämnar år 9 utan behörighet till gymnasiet | 26,2 % | 19,4 % | 17,9 % |

Läromedelssatsningar per kommun i Västra Götalands län



Utvecklingen över tid



Medelvärde över tre år

- I genomsnitt satsade Töreboda 1442 kr (0,93 procent av totalkostnaden för skolan) på läromedel per elev och år 2021–2023.
- Föregående period 2018–2020 uppgick inköpen till 1148 kr (0,88 procent av totalkostnaden)

| Ranking för Töreboda avseende medelvärde tre år. | Västra Götalands län | Sverige |
|--|----------------------|-----------|
| Inköp av läromedel | 3 av 49 | 8 av 290 |
| Andel av totalkostnad | 7 av 49 | 29 av 290 |

Om Läromedelsbarometern

Läromedelsbarometern är en statistiksammanställning som ges ut av Läromedelsföretagen. Bakgrunden är att det i dag inte finns någon övergripande statistik över hur läromedelsförsörjningen ser ut i den svenska grundskolan.

Källa: Skolverkets statistik samt Läromedia, som representerar 95 % av alla tryckta och digitala läromedel. Materialet sammanställt 2024. Senast tillgängliga statistik omfattar 2023. Statistik för 2024 publiceras hösten 2025.