

# LÄROMEDELSBAROMETERN

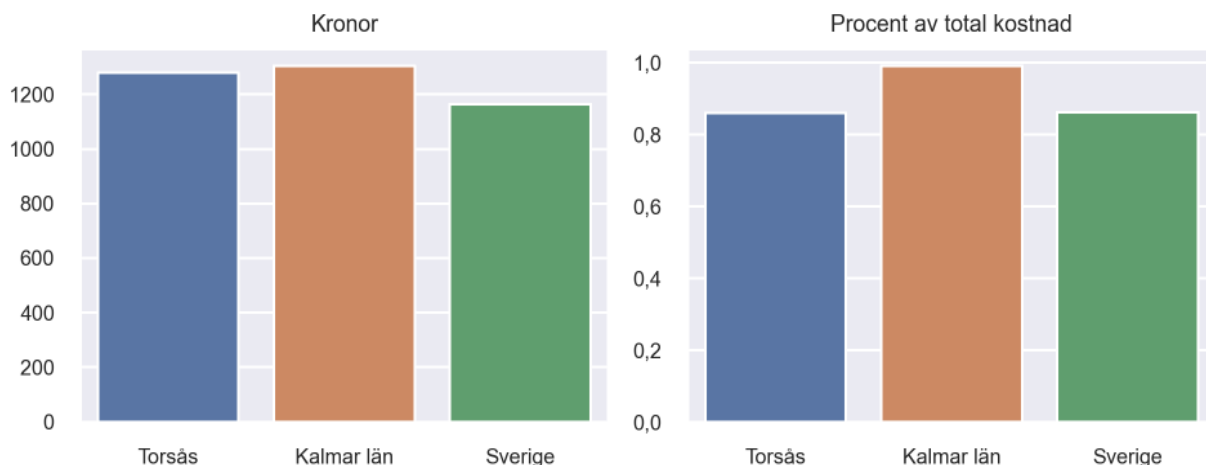
## Kommunfaktablad för Torsås

- Torsås satsade 1280 kronor på läromedel per elev 2023, motsvarande 0,86 procent av den totala kostnaden per elev.
- Läromedelsföretagen har föreslagit ett nationellt 1,5-procentmål för läromedel, motsvarande vad som satsas i vårt grannland Finland. **1,5 %-målet för Torsås uppgår till 2230 kronor per elev.** Torsås uppnår inte målet och har 951 kronor upp till det.
- Endast en kommun uppnår 1,5-procentmålet.

### Ranking

	Placering i Kalmar län	Placering i Sverige
Inköp av läromedel	8 av 12	127 av 290
Andel av totalkostnad	11 av 12	172 av 290

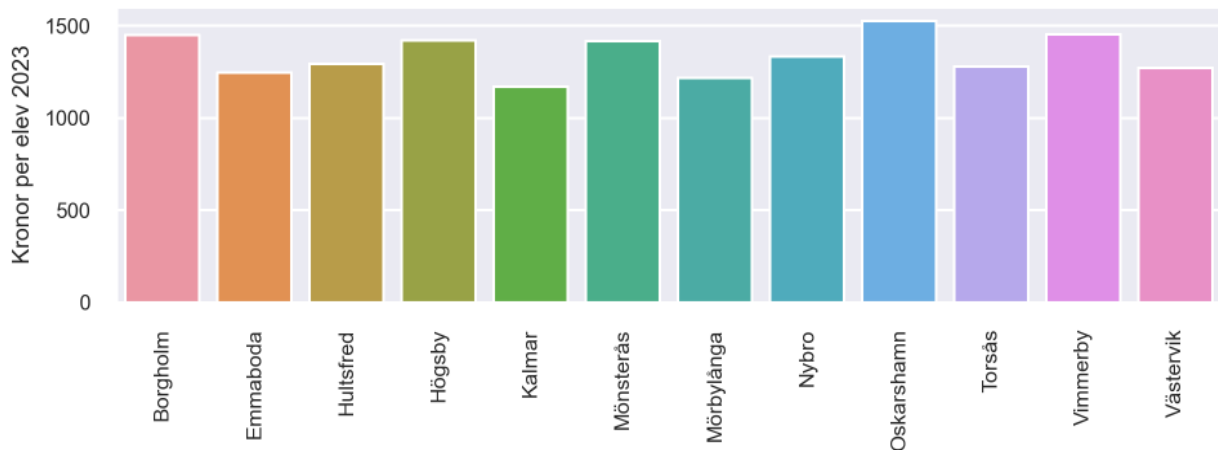
### Läromedelssatsning per elev



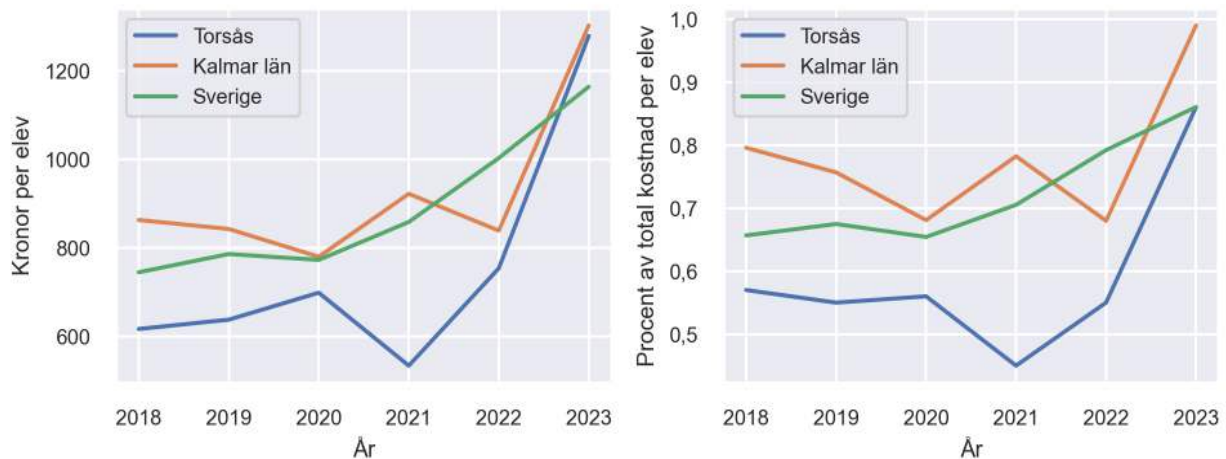
### Nyckeltal

	Torsås	Kalmar län	Sverige
Läromedelsinköp per elev	1280 kr	1303 kr	1165 kr
Total kostnad per elev	148 700 kr	131 700 kr	135 400 kr
Läromedelsinköp som andel av totalkostnad	0,86 %	0,99 %	0,86 %
Andel lärare med lärarlegitimation och behörighet i minst ett ämne	85,9 %	98,4 %	92,6 %
Andel elever som lämnar år 9 utan behörighet till gymnasiet	17,9 %	17,6 %	17,9 %

## Läromedelssatsningar per kommun i Kalmar län



## Utvecklingen över tid



## Medelvärde över tre år

- I genomsnitt satsade Torsås 856 kr (0,62 procent av totalkostnaden för skolan) på läromedel per elev och år 2021–2023.
- Föregående period 2018–2020 uppgick inköpen till 651 kr (0,56 procent av totalkostnaden)

Ranking för Torsås avseende medelvärde tre år.	Kalmar län	Sverige
Inköp av läromedel	11 av 12	208 av 290
Andel av totalkostnad	12 av 12	226 av 290

## Om Läromedelsbarometern

Läromedelsbarometern är en statistiksammanställning som ges ut av Läromedelsföretagen. Bakgrunden är att det i dag inte finns någon övergripande statistik över hur läromedelsförsörjningen ser ut i den svenska grundskolan.

Källa: Skolverkets statistik samt Läromedia, som representerar 95 % av alla tryckta och digitala läromedel. Materialet sammanställt 2024. Senast tillgängliga statistik omfattar 2023. Statistik för 2024 publiceras hösten 2025.