

LÄROMEDELSBAROMETERN

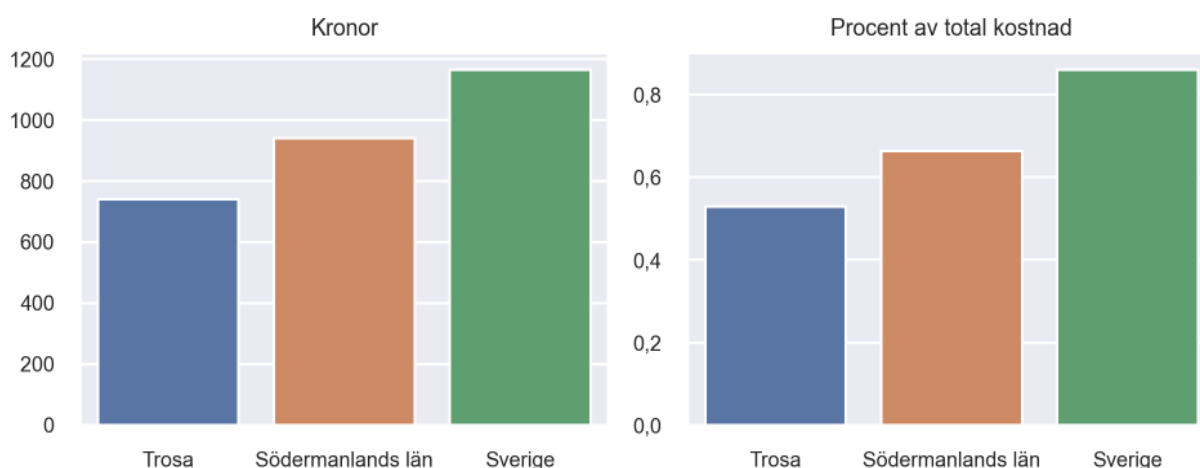
Kommunfaktablad för Trosa

- Trosa satsade 741 kronor på läromedel per elev 2023, motsvarande 0,53 procent av den totala kostnaden per elev.
- Läromedelsföretagen har föreslagit ett nationellt 1,5-procentmål för läromedel, motsvarande vad som satsas i vårt grannland Finland. **1,5 %-målet för Trosa uppgår till 2109 kronor per elev.** Trosa uppnår inte målet och har 1368 kronor upp till det.
- Endast en kommun uppnår 1,5-procentmålet.

Ranking

	Placering i Södermanlands län	Placering i Sverige
Inköp av läromedel	8 av 9	266 av 290
Andel av totalkostnad	8 av 9	269 av 290

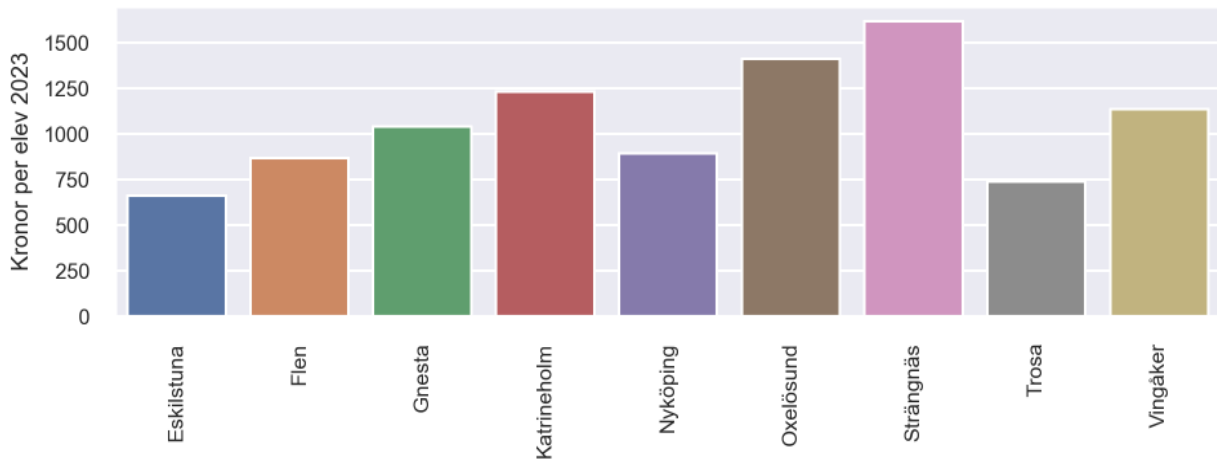
Läromedelssatsning per elev



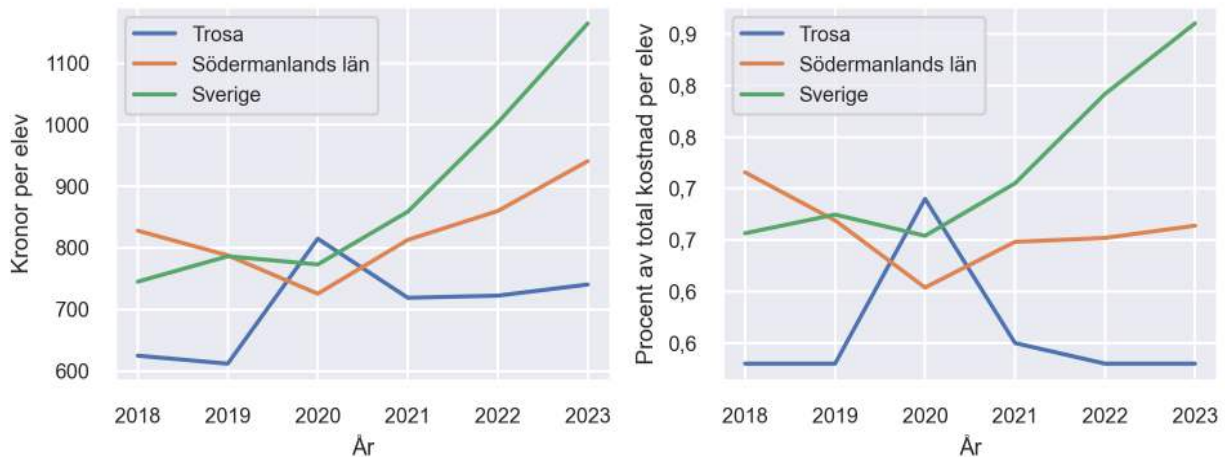
Nyckeltal

	Trosa	Södermanlands län	Sverige
Läromedelsinköp per elev	741 kr	941 kr	1165 kr
Total kostnad per elev	140 600 kr	141 800 kr	135 400 kr
Läromedelsinköp som andel av totalkostnad	0,53 %	0,66 %	0,86 %
Andel lärare med lärarlegitimation och behörighet i minst ett ämne	85,1 %	82,7 %	92,6 %
Andel elever som lämnar år 9 utan behörighet till gymnasiet	10,1 %	21,2 %	17,9 %

Läromedelssatsningar per kommun i Södermanlands län



Utvecklingen över tid



Medelvärde över tre år

- I genomsnitt satsade Trosa 727 kr (0,54 procent av totalkostnaden för skolan) på läromedel per elev och år 2021–2023.
- Föregående period 2018–2020 uppgick inköpen till 684 kr (0,58 procent av totalkostnaden)

Ranking för Trosa avseende medelvärde tre år.	Södermanlands län	Sverige
Inköp av läromedel	9 av 9	264 av 290
Andel av totalkostnad	9 av 9	268 av 290

Om Läromedelsbarometern

Läromedelsbarometern är en statistiksammanställning som ges ut av Läromedelsföretagen. Bakgrunden är att det i dag inte finns någon övergripande statistik över hur läromedelsförsörjningen ser ut i den svenska grundskolan.

Källa: Skolverkets statistik samt Läromedia, som representerar 95 % av alla tryckta och digitala läromedel. Materialet sammanställt 2024. Senast tillgängliga statistik omfattar 2023. Statistik för 2024 publiceras hösten 2025.