

LÄROMEDELSBAROMETERN

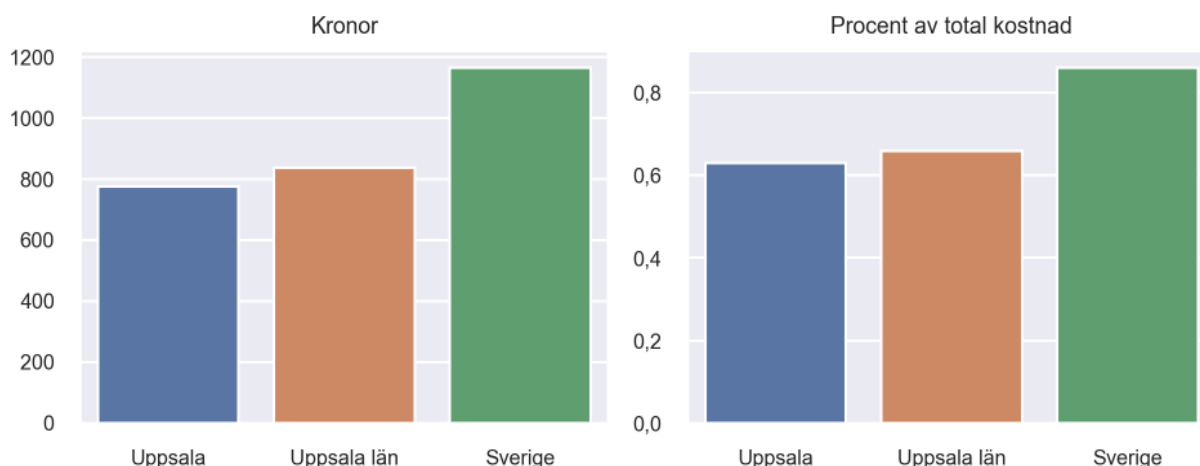
Kommunfaktablad för Uppsala

- Uppsala satsade 775 kronor på läromedel per elev 2023, motsvarande 0,63 procent av den totala kostnaden per elev.
- Läromedelsföretagen har föreslagit ett nationellt 1,5-procentmål för läromedel, motsvarande vad som satsas i vårt grannland Finland. **1,5 %-målet för Uppsala uppgår till 1836 kronor per elev.** Uppsala uppnår inte målet och har 1061 kronor upp till det.
- Endast en kommun uppnår 1,5-procentmålet.

Ranking

	Placering i Uppsala län	Placering i Sverige
Inköp av läromedel	5 av 8	262 av 290
Andel av totalkostnad	5 av 8	251 av 290

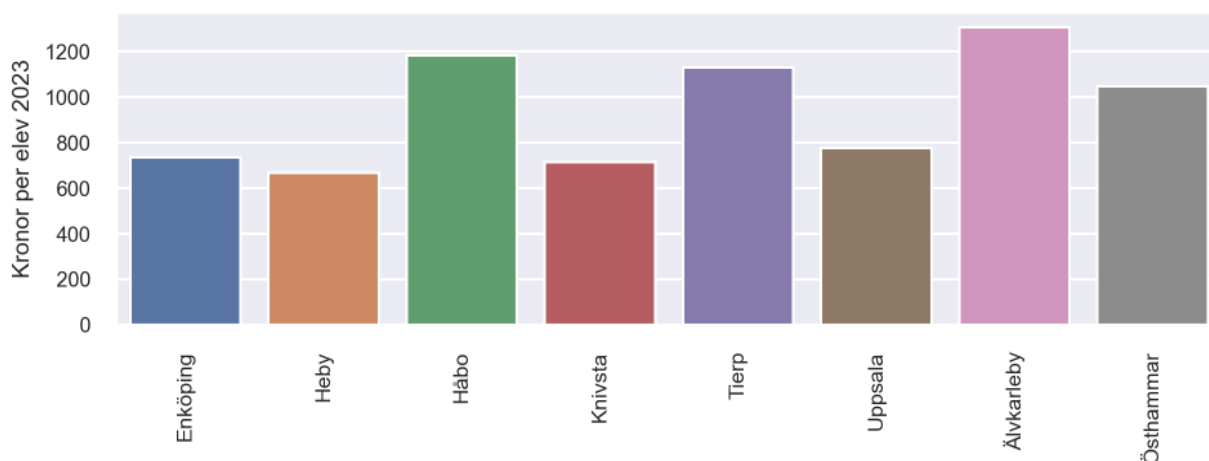
Läromedelssatsning per elev



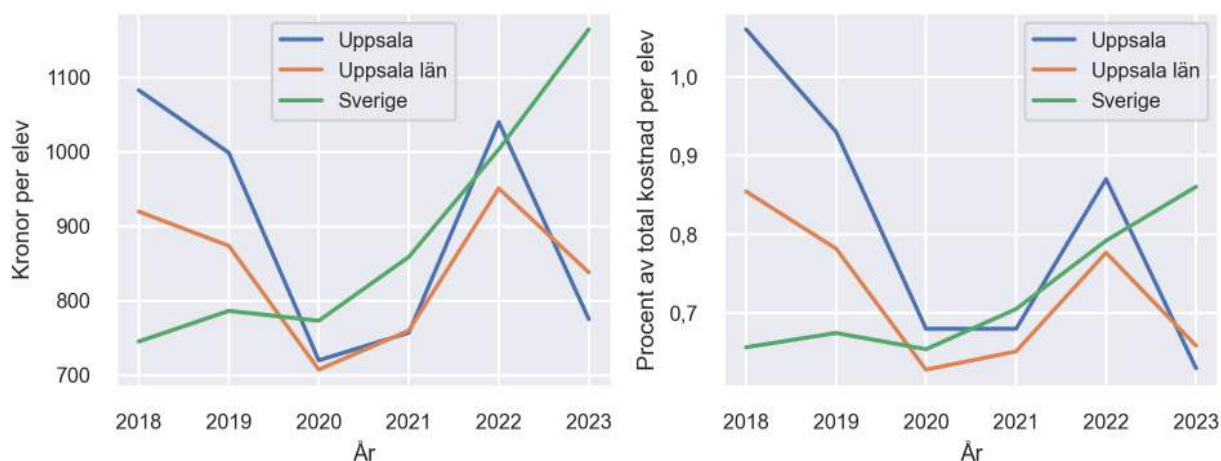
Nyckeltal

	Uppsala	Uppsala län	Sverige
Läromedelsinköp per elev	775 kr	838 kr	1165 kr
Total kostnad per elev	122 400 kr	127 300 kr	135 400 kr
Läromedelsinköp som andel av totalkostnad	0,63 %	0,66 %	0,86 %
Andel lärare med lärarlegitimation och behörighet i minst ett ämne	88,1 %	94,1 %	92,6 %
Andel elever som lämnar år 9 utan behörighet till gymnasiet	16,5 %	17,8 %	17,9 %

Läromedelssatsningar per kommun i Uppsala län



Utvecklingen över tid



Medelvärde över tre år

- I genomsnitt satsade Uppsala 857 kr (0,73 procent av totalkostnaden för skolan) på läromedel per elev och år 2021–2023.
- Föregående period 2018–2020 uppgick inköpen till 934 kr (0,89 procent av totalkostnaden)

Ranking för Uppsala avseende medelvärde tre år.	Uppsala län	Sverige
Inköp av läromedel	3 av 8	203 av 290
Andel av totalkostnad	2 av 8	152 av 290

Om Läromedelsbarometern

Läromedelsbarometern är en statistiksammanställning som ges ut av Läromedelsföretagen. Bakgrunden är att det i dag inte finns någon övergripande statistik över hur läromedelsförsörjningen ser ut i den svenska grundskolan.

Källa: Skolverkets statistik samt Läromedia, som representerar 95 % av alla tryckta och digitala läromedel. Materialet sammanställt 2024. Senast tillgängliga statistik omfattar 2023. Statistik för 2024 publiceras hösten 2025.