

# LÄROMEDELSBAROMETERN

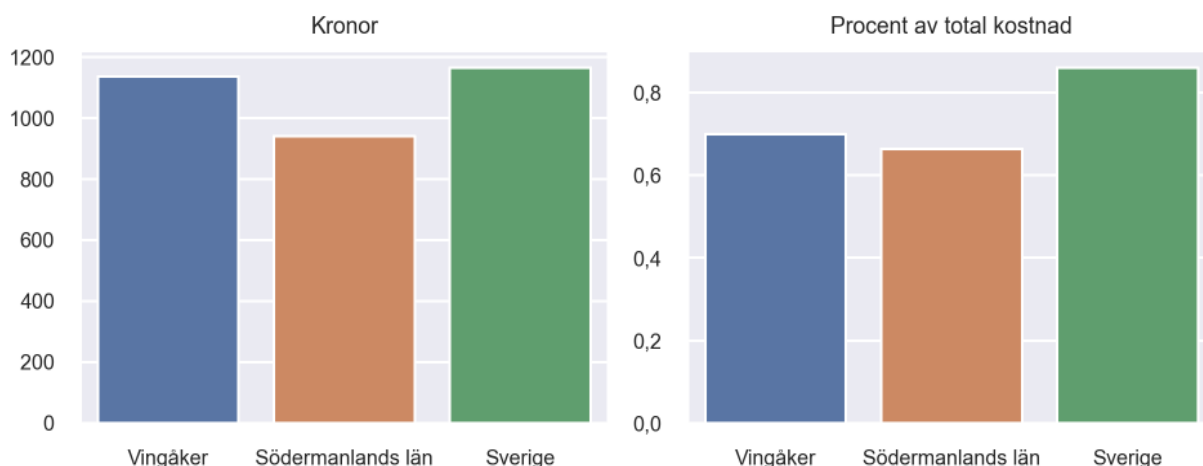
## Kommunfaktablad för Vingåker

- Vingåker satsade 1137 kronor på läromedel per elev 2023, motsvarande 0,70 procent av den totala kostnaden per elev.
- Läromedelsföretagen har föreslagit ett nationellt 1,5-procentmål för läromedel, motsvarande vad som satsas i vårt grannland Finland. **1,5 %-målet för Vingåker uppgår till 2434 kronor per elev.** Vingåker uppnår inte målet och har 1297 kronor upp till det.
- Endast en kommun uppnår 1,5-procentmålet.

### Ranking

|                       | Placering i<br>Södermanlands län | Placering i Sverige |
|-----------------------|----------------------------------|---------------------|
| Inköp av läromedel    | 4 av 9                           | 190 av 290          |
| Andel av totalkostnad | 5 av 9                           | 231 av 290          |

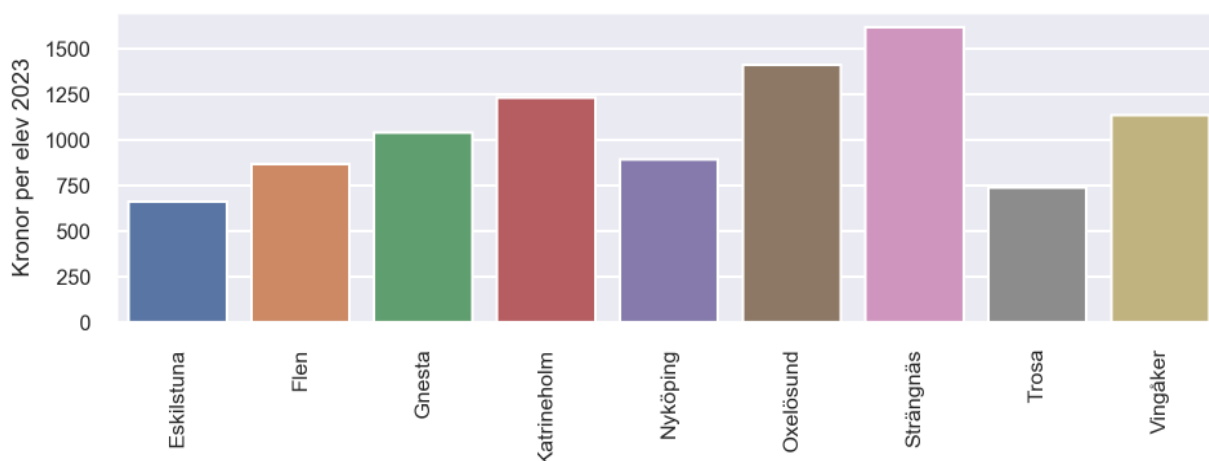
### Läromedelssatsning per elev



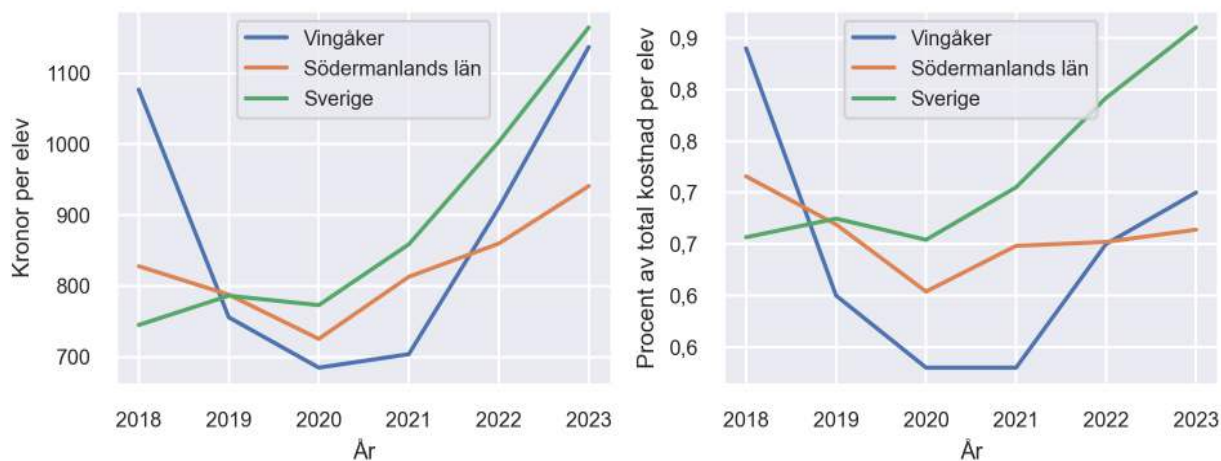
### Nyckeltal

|   | Vingåker   | Södermanla<br>nds län | Sverige    |
|---|------------|-----------------------|------------|
| Läromedelsinköp per elev  | 1137 kr    | 941 kr                | 1165 kr    |
| Total kostnad per elev  | 162 300 kr | 141 800 kr            | 135 400 kr |
| Läromedelsinköp som andel av<br>totalkostnad                          | 0,70 %     | 0,66 %                | 0,86 %     |
| Andel lärare med lärarlegitimation och<br>behörighet i minst ett ämne | 65,4 %     | 82,7 %                | 92,6 %     |
| Andel elever som lämnar år 9 utan<br>behörighet till gymnasiet        | 21,4 %     | 21,2 %                | 17,9 %     |

## Läromedelssatsningar per kommun i Södermanlands län



## Utvecklingen över tid



## Medelvärde över tre år

- I genomsnitt satsade Vingåker 917 kr (0,63 procent av totalkostnaden för skolan) på läromedel per elev och år 2021–2023.
- Föregående period 2018–2020 uppgick inköpen till 839 kr (0,66 procent av totalkostnaden)

| Ranking för Vingåker avseende medelvärde tre år. | Södermanlands län | Sverige    |
|--|-------------------|------------|
| Inköp av läromedel                               | 4 av 9            | 170 av 290 |
| Andel av totalkostnad                            | 5 av 9            | 220 av 290 |

## Om Läromedelsbarometern

Läromedelsbarometern är en statistiksammanställning som ges ut av Läromedelsföretagen. Bakgrunden är att det i dag inte finns någon övergripande statistik över hur läromedelsförsörjningen ser ut i den svenska grundskolan.

Källa: Skolverkets statistik samt Läromedia, som representerar 95 % av alla tryckta och digitala läromedel. Materialet sammanställt 2024. Senast tillgängliga statistik omfattar 2023. Statistik för 2024 publiceras hösten 2025.