

# LÄROMEDELSBAROMETERN

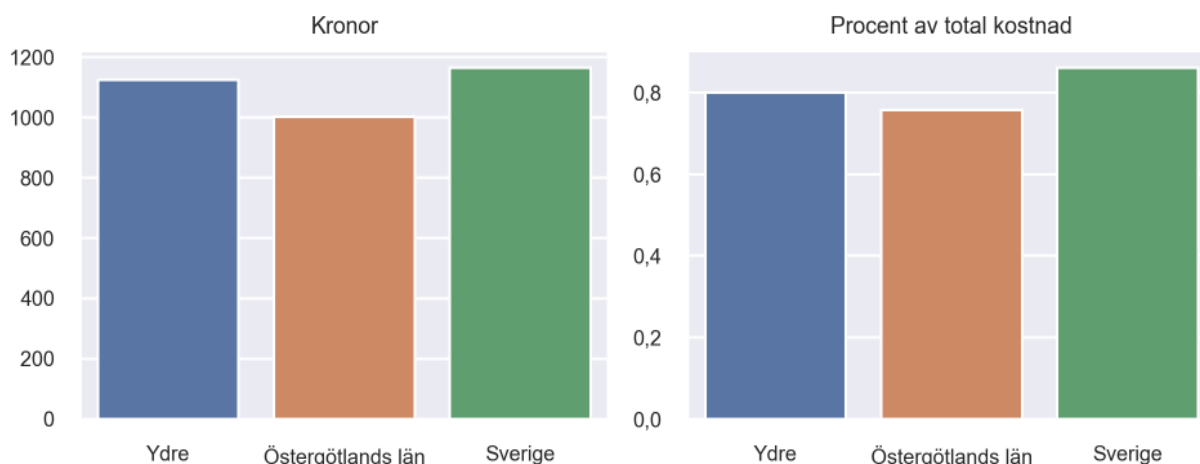
## Kommunfaktablad för Ydre

- Ydre satsade 1124 kronor på läromedel per elev 2023, motsvarande 0,80 procent av den totala kostnaden per elev.
- Läromedelsföretagen har föreslagit ett nationellt 1,5-procentmål för läromedel, motsvarande vad som satsas i vårt grannland Finland. **1,5 %-målet för Ydre uppgår till 2118 kronor per elev.** Ydre uppnår inte målet och har 994 kronor upp till det.
- Endast en kommun uppnår 1,5-procentmålet.

### Ranking

	Placering i Östergötlands län	Placering i Sverige
Inköp av läromedel	9 av 13	196 av 290
Andel av totalkostnad	9 av 13	197 av 290

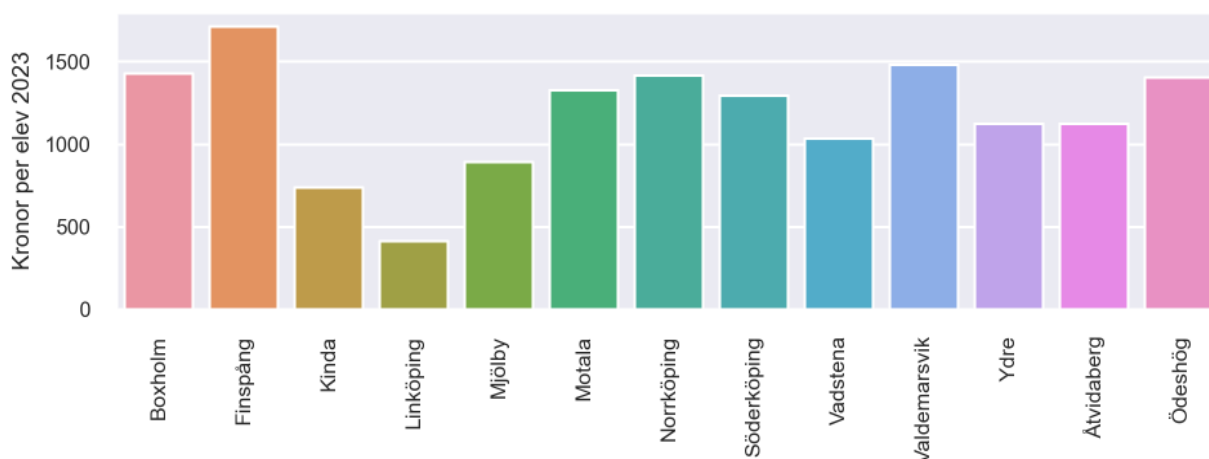
### Läromedelssatsning per elev



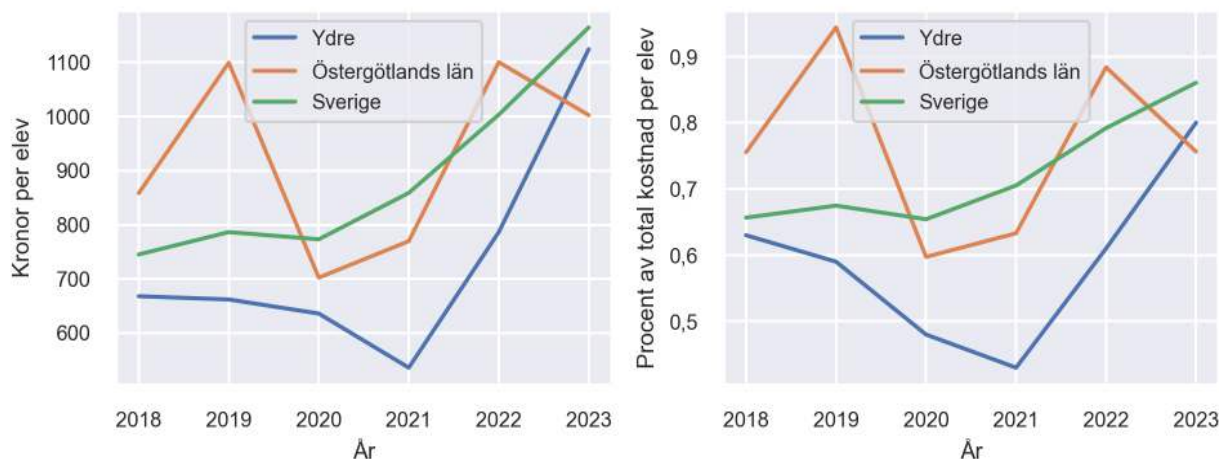
### Nyckeltal

	Ydre	Östergötlands län	Sverige
Läromedelsinköp per elev	1124 kr	1003 kr	1165 kr
Total kostnad per elev	141 200 kr	132 600 kr	135 400 kr
Läromedelsinköp som andel av totalkostnad	0,80 %	0,76 %	0,86 %
Andel lärare med lärarlegitimation och behörighet i minst ett ämne	85,7 %	96,6 %	92,6 %
Andel elever som lämnar år 9 utan behörighet till gymnasiet	32,3 %	21,5 %	17,9 %

## Läromedelssatsningar per kommun i Östergötlands län



## Utvecklingen över tid



## Medelvärde över tre år

- I genomsnitt satsade Ydre 816 kr (0,61 procent av totalkostnaden för skolan) på läromedel per elev och år 2021–2023.
- Föregående period 2018–2020 uppgick inköpen till 655 kr (0,57 procent av totalkostnaden)

Ranking för Ydre avseende medelvärde tre år.	Östergötlands län	Sverige
Inköp av läromedel	11 av 13	229 av 290
Andel av totalkostnad	10 av 13	231 av 290

## Om Läromedelsbarometern

Läromedelsbarometern är en statistiksammanställning som ges ut av Läromedelsföretagen. Bakgrunden är att det i dag inte finns någon övergripande statistik över hur läromedelsförsörjningen ser ut i den svenska grundskolan.

Källa: Skolverkets statistik samt Läromedia, som representerar 95 % av alla tryckta och digitala läromedel. Materialet sammanställt 2024. Senast tillgängliga statistik omfattar 2023. Statistik för 2024 publiceras hösten 2025.